

SPRAWOZDANIE Z DZIAŁALNOŚCI STOWARZYSZENIA AGLOMERACJA OPOLSKA (ZWIĄZEK ZIT AO) W 2016 ROKU

Komprachcice, 9 grudnia 2016r.

BIURO STOWARZYSZENIA
ul. Horoszkiewicza 6,
45-301 Opole

77 54 17 930-934
biuro@ao.opole.pl
www.aglomeracja-opolska.pl



Realizacja zadań RPO WO 2014-2020

jako Instytucji Pośredniczącej ZIT – Stowarzyszenie
Aglomeracja Opolska



Unia Europejska
Fundusz Spójności



Nabory ogłoszone przez Stowarzyszenie Aglomeracja Opolska w 2015-2016 r.



Konkursy z funduszu EFS

9.1.2 Wsparcie kształcenia ogólnego w Aglomeracji Opolskiej

9.2.2 Wsparcie kształcenia zawodowego w Aglomeracji Opolskiej

9.1.4 Wsparcie edukacji przedszkolnej w Aglomeracji Opolskiej

Konkursy z funduszu EFRR

3.1.2 Strategie niskoemisyjne w Aglomeracji Opolskiej (I nabór)

5.3.3 Dziedzictwo kulturowe i kultura w Aglomeracji Opolskiej

2.2.2. Przygotowanie terenów inwestycyjnych w Aglomeracji Opolskiej

3.2.2 Efektywność energetyczna w budynkach publicznych Aglomeracji Opolskiej

3.1.2 Strategie niskoemisyjne w Aglomeracji Opolskiej (II nabór)

**Łącznie ogłoszono 8 konkursów na łączną kwotę dofinansowania UE
234 399 138 PLN**

*** Stan na 18 listopada 2016 r.**

**Procent wykorzystania alokacji IP ZIT:
72,36 %**



Ilość wniosków złożona w ramach poszczególnych naborów:

- 9.1.2 – *Wsparcie kształcenia ogólnego w Aglomeracji Opolskiej* – 8 wniosków
- 9.2.2 – *Wsparcie kształcenia zawodowego w Aglomeracji Opolskiej* – 36 wniosków
- 9.1.4 – *Wsparcie edukacji przedszkolnej w Aglomeracji Opolskiej* – 7 wniosków
- 3.1.2 – *Strategie niskoemisyjne w Aglomeracji Opolskiej* – 3 wnioski
- 5.3.3 – *Dziedzictwo kulturowe i kultura w Aglomeracji Opolskiej* – 8 wniosków

**Łączna ilość wniosków złożona do IP ZIT do dnia 4.12.2016 r.
-62 (51 EFS, 11 EFRR)**

Liczba pracowników IP ZIT Działu Oceny i Wyboru projektów – 5+1

Zespół EFS [zasada „dwóch par oczu”] – średnia liczba wniosków przypadająca na 1 pracownika = 34

Zespół EFRR [zasada „dwóch par oczu”] - średnia liczba wniosków przypadająca na 1 pracownika = 11

Ilość i wartość projektów wybranych do dofinansowania RPO WO 2014-2020:



Nr	Nazwa poddziałania	Fundusz	Ilość projektów wybranych	Alokacja	Wykonanie alokacji
3.1.2	Strategie niskoemisyjne w Aglomeracji Opolskiej	EFRR	3	78 141 224	31,61 %
9.1.2	Wsparcie kształcenia ogólnego w Aglomeracji Opolskiej	EFS	7	24 246 142	
SUMA			10	104 948 251	

Źródło: Opracowanie IZ RPO WO 2014-2020 na podstawie LSI SYZYF RPO WO 2014-2020 oraz SL2014.
Stan na 18.11.2016 r. Kurs EUR= 4,3307



Unia Europejska
Fundusz Spójności





Zestawienie podpisanych umów o dofinansowanie w ramach RPO WO 2014-2020:

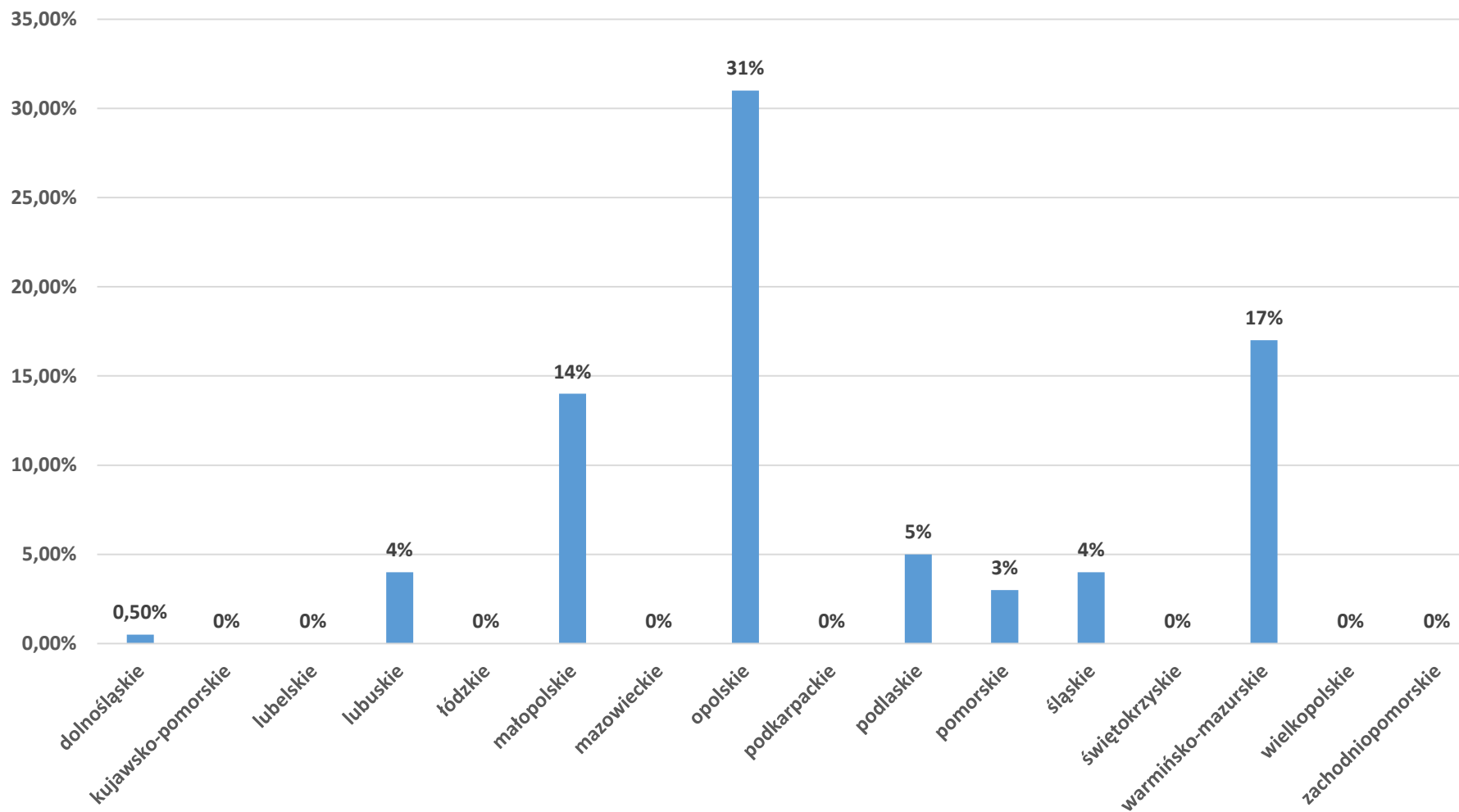
Nr	Nazwa poddziałania	Fundusz	Ilość podpisanych umów	Alokacja	Wykonanie alokacji ZIT
3.1.2	Strategie niskoemisyjne w Aglomeracji Opolskiej	EFRR	3	78 141 224	30,53 %
9.1.2	Wsparcie kształcenia ogólnego w Aglomeracji Opolskiej	EFS	5	20 774 271	
SUMA			8	98 885 495	

Źródło: Opracowanie IZ RPO WO 2014-2020 na podstawie LSI SYZYF RPO WO 2014-2020 oraz SL2014.
Stan na 18.11.2016 r. Kurs EUR= 4,3307

Realizacja działań ZIT w RPO – pod względem wartości podpisanych umów



Umowy ZIT jako % alokacji RPO dla ZIT



Źródło:

Opracowanie IZ RPO
WO 2014-2020.



Unia Europejska
Fundusz Spójności



STAN WDRAŻANIA W PODZIALE NA INSTYTUCJE WDRAŻAJĄCE



[w mln PLN]

	Przeprowadzone nabory			Wnioski złożone			Podpisane umowy		
	liczba	UE	%	liczba	UE	%	liczba	UE	%
OCRG	4	205,1	31%	332	412,5	63%	60	46,8	7%
WUP	12	173,0	35%	307	472,1	97%	62	83,2	17%
AO	5	118,8	39%	62	150,3	50%	8	98,9	33%
UMWO	26	898,4	38%	321	1 015,3	43%	56	422,6	18%
Suma	47	1 395,3	36%	1 022	2 050,2	54%	186	651,5	17%

Źródło: Opracowanie IZ RPO WO 2014-2020 na podstawie LSI SYZYF RPO WO 2014-2020 oraz SL2014.
Stan na 31.10.2016 r. Kurs EUR= 4,3065

STAN REALIZACJI WSKAŹNIKÓW Z RAM WYKONANIA DLA IP ZIT




Wskaźniki uznaje się za osiągnięte, jeśli dotyczą przedsięwzięć w pełni zrealizowanych, lecz dla których niekoniecznie zostały dokonane wszystkie płatności.

Zasada ta nie dotyczy wskaźnika *Liczba zabytków nieruchomych objętych wsparciem w podpisanych umowach*, którego wartość osiągnięta w 2018 r. mierzona będzie na podstawie podpisanych umów.

Poddziałanie - nazwa	Nazwa wskaźnika	Jednostka miary	Wartość pośrednia na rok 2018 dla IP ZIT	Wartość deklarowana we wnioskach o dofinansowanie wybranych i rekomendowanych do dofinansowania
2.2.2 Przygotowanie terenów inwestycyjnych w Aglomeracji Opolskiej	Powierzchnia przygotowanych terenów inwestycyjnych	ha	17	0
3.1.2 Strategie niskoemisyjne w Aglomeracji Opolskiej	Liczba wybudowanych obiektów "parkuj i jedź"	szt.	1	2
	Długość ścieżek rowerowych	km	21	12,48
3.2.2 Efektywność energetyczna w budynkach publicznych Aglomeracji Opolskiej	Liczba zmodernizowanych energetycznie budynków	szt.	5	0
5.3.3 Dziedzictwo kulturowe i kultura w Aglomeracji Opolskiej	Liczba zabytków nieruchomych objętych wsparciem w podpisanych umowach	szt.	2	7
	Liczba zabytków nieruchomych objętych wsparciem	szt.	0	7
9.1.2 Wsparcie kształcenia ogólnego w Aglomeracji Opolskiej	Liczba osób pochodzących z obszarów wiejskich	osoby	600	6841
	Liczba szkół i placówek systemu oświaty wyposażonych w ramach programu w sprzęt TIK do prowadzenia zajęć edukacyjnych	szt.	70	59
9.2.2 Wsparcie kształcenia zawodowego w Aglomeracji Opolskiej	Liczba osób pochodzących z obszarów wiejskich	osoby	300	1643



Harmonogram naborów na rok 2017



Zgodnie z Harmonogramem naborów na rok 2017 IP ZIT – Stowarzyszenie Aglomeracja Opolska musi w przyszłym roku ogłosić **6 konkursów**, obsługiwanych będzie łącznie **9 konkursów !!!**

W roku 2016 IP ZIT ogłosiła **7 konkursów**, przy czym ocena wniosków w ramach poddziałań 2.2.2, 3.2.2 oraz 3.1.2 przypadnie w większości na rok 2017. Do grudnia 2016 r. IP ZIT oceniała równocześnie **5 konkursów**.



**Plan Kontraktacji na koniec 2017 r. dla całego RPO
WO 2014-2020 to **65%** alokacji Programu,
tj. ok. 2,7 mld PLN**

**Plan kontraktacji dla IP ZIT w ramach wszystkich
poddziałań to **70 %** alokacji IP ZIT
tj. 223 mln PLN, w tym w roku 2017 – **99 mln PLN****



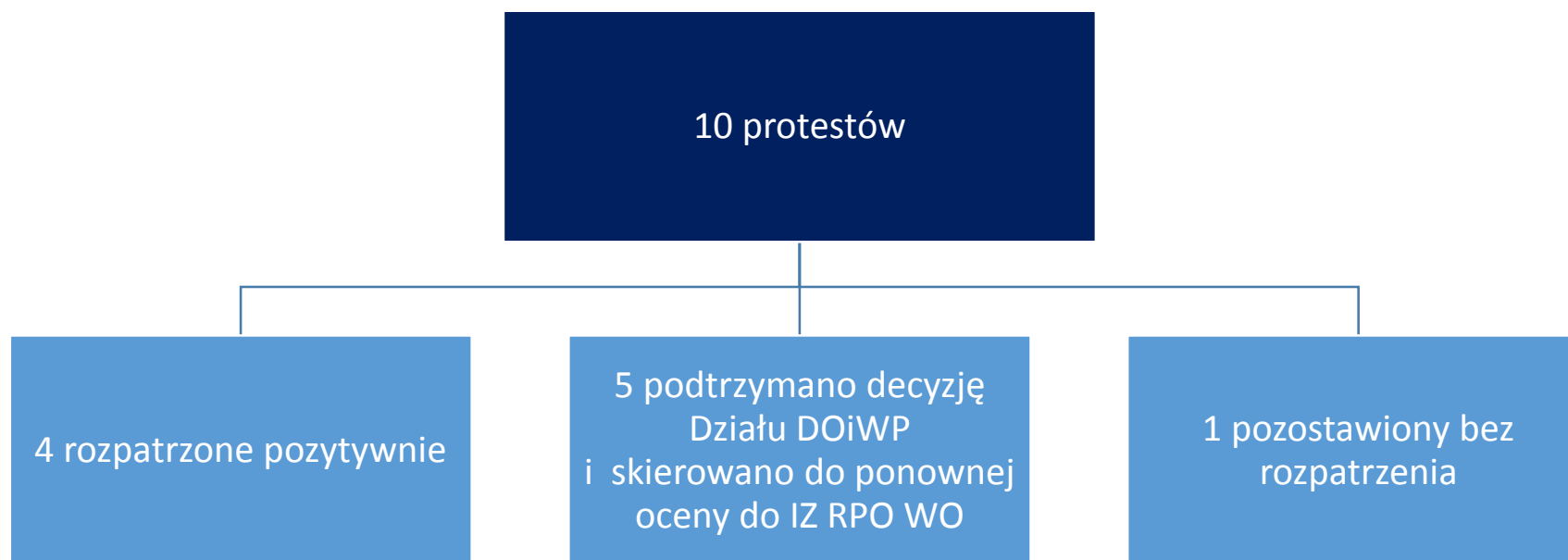
Unia Europejska
Fundusz Spójności





ZADANIA WYNIKAJĄCE Z POROZUMIENIA ZIT

Rozpatrywanie odwołań



ZADANIA WYNIKAJĄCE Z POROZUMIENIA ZIT


Aktualizacja Strategii ZIT

Konsultacja dokumentu
MR, UMWO, ME, SAO,
RDOŚ, SANEPID

Przyjęcie dokumentu
przez Zarząd SAO
i Walne Zgromadzenie

Przesłanie dokumentu
do zaopiniowania do
MR i UMWO
(do 60 dni)

Po pozytywnym
zaopiniowaniu
S ZIT wpisanie
projektu ECO na wykaz
projektów PO liŚ –
złożenie wniosku do
końca grudnia 2016



PROJEKTY ZEWNĘTRZNE

1. Program ASOS - ***Młodość przychodzi z wiekiem – aktywny senior w Aglomeracji Opolskiej*** – kwota dofinansowania 70 110 zł;
2. Fundacja Góraźdże Aktywni w Regionie - ***„Solidarni w obliczu zagrożeń - ograniczanie skutków zjawisk ekstremalnych na obszarze Aglomeracji Opolskiej”*** – kwota wnioskowana 50.000,00 kwota otrzymana: 10 000 zł;
3. Fundacja Góraźdże Aktywni w Regionie – ***„Aglomeracja Opolska w obiektywie”*** – brak dofinansowania, autonomiczna decyzja Fundacji;
4. URBACT:
 - ***„B-TECHPaD”*** – Partner Wiodący: Miasto i Hrabstwo Swansea (Wielka Brytania) - rezygnacja partnera wiodącego;
 - ***„LTIMS – Local Territorial Monitoring System”*** – Partner Wiodący: Vila Nova de Gaia (Portugalia) - rezygnacja partnera wiodącego;

PROJEKTY ZEWNĘTRZNE

5. INTERREG V A – Fundusz Mikroprojektów w Euroregionie Pradziad:
 - **„Współpraca Aglomeracji Opolskiej i Aglomeracji Ołomunieckiej”**,
 - **„Wsparcie polsko-czeskiej współpracy małych i średnich przedsiębiorstw”**,
 - **„Współpraca w zakresie wykorzystania potencjału Aglomeracji Opolskiej oraz Aglomeracji Ołomunieckiej”** – brak dofinansowania ze względu na uchybienia formalne.
6. POWER 2014 – 2020 - **Wdrożenie nowych rozwiązań w zakresie edukacji na terenie Aglomeracji Opolskiej** - w partnerstwie z OCDL i partnerami zagranicznymi – brak dofinansowania ze względu na brak spełnienia wymogów formalnych;
7. RPO WO 2014-2020 – **Ochrona różnorodności biologicznej w Aglomeracji Opolskiej** – kwota wnioskowana 600 000 zł, rozstrzygnięcie konkursu w kwietniu 2017.
8. PO Polska Cyfrowa 204 – 2020 - **Partnerstwo na rzecz e – integracji**, termin złożenia wniosku styczeń 2017.

PROGRAM SOLIDARNI W OBLICZU ZAGROZEŃ

- 18 października 2016 - Podpisanie porozumienia „*Programu funkcjonowania systemu przeciwdziałania i ograniczania skutków występowania zjawisk ekstremalnych na obszarze Aglomeracji Opolskiej*”;
- 8 grudnia 2016 r. – zainicjowanie prac Komitetu Monitorującego program;
- Wizyta w Ministerstwie Spraw Wewnętrznych i Administracji – prezentacja programu.





DZIAŁALNOŚĆ EDUKACYJNA SAO



Konferencje:

- Kwiecień – współorganizacja ze Związkiem Miast Polskich i Ministerstwem Rozwoju konferencji pt.: **„Współpracy w partnerstwach samorządowych”**;
- Czerwiec – współorganizacja **IV. Opolskiego Kongresu Energetycznego (OKEN)**;
- Wrzesień - współorganizacja z Urzędem Żeglugi Śródlądowej w Kędzierzynie-Koźlu, Miastem Opole, Brzeg konferencji pn. **„Odra jako fundament zintegrowanej polityki rozwoju Aglomeracji Opolskiej”**;
- Grudzień – współorganizacja z Fundacją na Rzecz Rozwoju Ekoenergetyki „Zielony Feniks” **Opolskiego Festiwalu Ekoenergetyki**.



Unia Europejska
Fundusz Spójności





Szkolenia dla beneficjentów i koordynatorów:

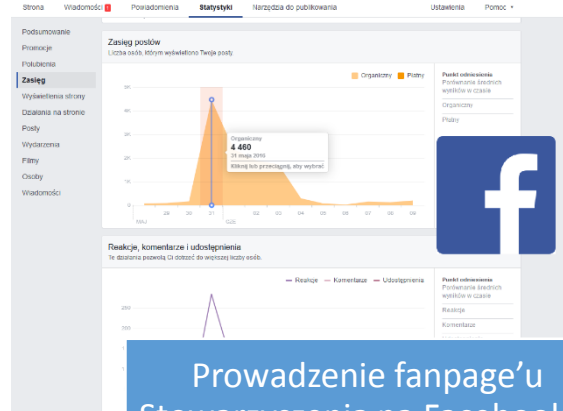
- Prawo zamówień publicznych,
- Pomoc publiczna,
- Kluczowe aspekty realizacji projektów,
- Promocja jednostki – budowanie marki i wizerunku;

Spotkania konsultacyjno – eksperckie

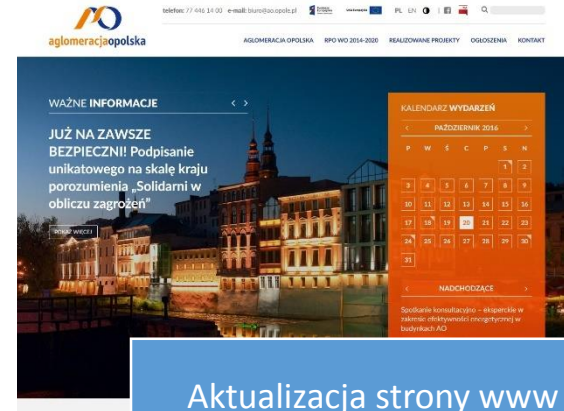
- Ocena oddziaływania na środowisko w kontekście (2X), efektywność energetyczna, prawo budowlane i ochrona zabytków;
- Cykl spotkań dla gmin, spółdzielni mieszkaniowych i wspólnot z udziałem WFOŚiGW w Opolu w zakresie efektywności energetycznej;
- Spotkania informacyjne dla potencjalnych beneficjentów przed naborami wniosków.



DZIAŁALNOŚĆ INFORMACYJNO - PROMOCYJNA



Prowadzenie fanpage'u Stowarzyszenia na Facebook'u



Aktualizacja strony www



Konkurs dla uczniów „Oddechnij głęboko”



Zebrań materiałów promocyjnych z gmin Aglomeracji Opolskiej i Urzędu Marszałkowskiego Województwa Opolskiego oraz wydanie własnych broszur promujących gminy



Wizyty promocyjne w gminach – 17 wizyt oraz udział w Międzynarodowych Targach Turystyki w Opolu



Śniadania z mediami



Fundusze Europejskie
Pomoc Techniczna



Unia Europejska
Fundusz Spójności





WSPÓŁPRACA Z ORGANAMI STOWARZYSZENIA

7

Posiedzeń
Walnego
Zgromadzenia

22

Posiedzenia
Zarządu

6

Głosowań
obiegowych

1

Posiedzenie
Komisji
Rewizyjnej



Fundusze
Europejskie
Pomoc Techniczna



Unia Europejska
Fundusz Spójności





KONTROLE ZEWNĘTRZNE



- URZĄD KONTROLI SKARBOWEJ – kontrola systemu
- IZ RPO WO – kontrola systemu





WSPÓŁPRACA MIĘDZYNARODOWA

Podpisanie porozumienia
z ZIT Ołomuniec



Wizyta w Ołomuńcu.



Dziękujemy za uwagę

aglomeracjaopolska

BIURO STOWARZYSZENIA
ul. Horoszkiewicza 6,
45-301 Opole

77 54 17 930-934
biuro@ao.opole.pl
www.aglomeracja-opolska.pl