



STRATEGIA ROZWOJU AGLOMERACJI OPOLSKIEJ NA LATA 2014-2020 RAPORT ZA 2019 ROK

STOWARZYSZENIE AGLOMERACJA OPOLSKA
OPOLE
CZERWIEC 2020

Spis treści

Wstęp	3
Monitoring Strategii rozwoju Aglomeracji Opolskiej na lata 2014-2020 – metodologia prowadzenia monitoringu	3
Opis realizacji Strategii rozwoju Aglomeracji Opolskiej na lata 2014 – 2020 w 2019 roku	5
CEL STRATEGICZNY I: POPRAWA DOSTĘPNOŚCI KOMUNIKACYJNEJ AGLOMERACJI OPOLSKIEJ	8
CEL SZCZEGÓŁOWY I.1 – Zwiększenie mobilności poprzez poprawę połączeń wewnętrznego układu komunikacyjnego	9
CEL SZCZEGÓŁOWY I.2 - Rozwój niskoemisyjnego transportu zbiorowego i innych przyjaznych środowisku form mobilności w Aglomeracji Opolskiej	15
CEL STRATEGICZNY II ROZWÓJ GOSPODARCZY AGLOMERACJI OPOLSKIEJ	27
CEL SZCZEGÓŁOWY II.1 - Wzmocnienie atrakcyjności oferty inwestycyjnej Aglomeracji Opolskiej ...	28
CEL SZCZEGÓŁOWY II.2 - Poprawa konkurencyjności i innowacyjności gospodarki	30
CEL SZCZEGÓŁOWY II.3 - Stworzenie warunków do zwiększenia podaży e-usług w sferze publicznej na terenie Aglomeracji Opolskiej	32
CEL SZCZEGÓŁOWY II.4 - Rozwój gospodarki opartej na zasobach kulturowych i przyrodniczych Aglomeracji Opolskiej	34
CEL STRATEGICZNY III WYSOKA JAKOŚĆ EDUKACJI	40
CEL SZCZEGÓŁOWY III.1 - Wsparcie kształcenia ogólnego i zawodowego w Aglomeracji Opolskiej .	41
CEL SZCZEGÓŁOWY III.2 - Wsparcie edukacji przedszkolnej w Aglomeracji Opolskiej	46
CEL STRATEGICZNY IV OCHRONA ŚRODOWISKA	50
CEL SZCZEGÓŁOWY IV.1 - Ograniczenie niskiej emisji przez zwiększenie efektywności energetycznej	51
CEL SZCZEGÓŁOWY IV.2 - Zwiększenie ochrony ludności i mienia przed skutkami zagrożeń naturalnych	61
CEL STRATEGICZNY V ROZWÓJ OBSZARÓW WIEJSKICH	68
CEL SZCZEGÓŁOWY V.1 - Wzmocnienie funkcjonalności obszarów wiejskich, poprzez rozwijanie i ulepszenie infrastruktury sieciowej oraz poprawę jakości podstawowych usług lokalnych świadczonych dla ludności wiejskiej	68
Wnioski:	77

Wstęp

Strategia rozwoju Aglomeracji Opolskiej na lata 2014-2020 została przyjęta uchwałą Walnego Zgromadzenia Członków Stowarzyszenia Aglomeracja Opolska nr W/9/2015 z dnia 10 sierpnia 2015 r. i stanowi nadrzędny dokument strategiczny Stowarzyszenia Aglomeracja Opolska. Zgodnie z założeniami pełni on funkcję planu działania w perspektywie do 2020 roku. Jego realizacja powinna przyczynić się do budowania spójności i konkurencyjności całego obszaru funkcjonalnego ośrodka wojewódzkiego Opola – Aglomeracji Opolskiej.

Strategia rozwoju Aglomeracji Opolskiej na lata 2014-2020 określa wspólną wizję rozwojową gmin z jej obszaru. Realizacja celów strategicznych zapewnić ma poprawę spójności wewnętrznej i dostępności komunikacyjnej Aglomeracji, wpłynąć na jej stały wzrost gospodarczy, poprawę jakości i dostępności świadczonych usług publicznych, w tym edukacyjnych, poprawę stanu środowiska przyrodniczego przy jednoczesnym rozwoju obszarów wiejskich. Celem nadrzędnym zaplanowanych działań strategicznych jest zagwarantowanie zrównoważonego rozwoju Aglomeracji oraz poprawa jakości życia jej mieszkańców.

W celu sprawnego zarządzania i oceny rozwoju społeczno – gospodarczego całego obszaru wprowadzono system monitorowania realizacji celów strategicznych i szczegółowych opisany w procedurze z dnia 20 grudnia 2018 r.

Monitoring Strategii rozwoju Aglomeracji Opolskiej na lata 2014-2020 – metodologia prowadzenia monitoringu

Prowadzenie monitoringu służy ocenie stopnia poprawności założeń Strategii rozwoju Aglomeracji Opolskiej na lata 2014-2020. Odpowiada na pytania: czy udało się zrealizować zamierzone projekty strategiczne i komplementarne, jaki był ich bezpośredni efekt, czy udało się osiągnąć zamierzone produkty i rezultaty na skutek realizacji projektów. Podstawowymi narzędziami monitoringu służącymi jego poprawnej realizacji są: analiza wskaźników produktu i rezultatu oraz analiza danych zastanych¹.

Monitoring Strategii rozwoju Aglomeracji Opolskiej prowadzony jest na dwóch poziomach:

- o Celów strategicznych wg stopnia realizacji pakietu projektów określonych w ramach celów strategicznych podzielonych dodatkowo na cele szczegółowe – na podstawie zagregowanych wskaźników produktu oraz wskaźników rezultatu;
- o Projektów strategicznych – na podstawie wskaźników produktu, analizy danych zastanych oraz informacji na temat realizacji rzeczowej i finansowej projektów strategicznych i komplementarnych.

Poszczególnym celom szczegółowym przyporządkowane zostały wskaźniki produktu, które poddawane są systematycznej analizie.

¹ Strategia Rozwoju Aglomeracji Opolskiej na lata 2014-2020, s. 71,

Z uwagi na fakt, iż wskaźniki produktu odnoszą się do specyficznych efektów podejmowanych działań, agregacji będzie towarzyszyć zastrzeżenie, że jest ona dokonywana wyłącznie do celów poglądowych.

Niniejszy Raport powstał na podstawie informacji przekazanych przez realizatorów zadań, w szczególności gmin Aglomeracji Opolskiej.

Opis realizacji Strategii rozwoju Aglomeracji Opolskiej na lata 2014 – 2020 w 2019 roku

W roku 2019 r. gminy zrzeszone w Stowarzyszeniu Aglomeracja Opolska (SAO) realizowały przedsięwzięcia, które w sposób bezpośredni oraz pośredni przyczyniały się do realizacji celów wyznaczonych w Strategii rozwoju Aglomeracji Opolskiej na lata 2014-2020. Z raportów przygotowanych przez przedstawicieli gmin, informujących o stanie realizacji projektów ujętych w Strategii wynika, iż w 2019 r. realizowano projekty w ramach celów strategicznych oraz szczegółowych wpisanych do Strategii.

W roku sprawozdawczym gminy realizowały zadania inwestycyjne, które dotyczyły:

- ✓ Poprawy dostępności komunikacyjnej AO zarówno w układzie zewnętrznym jak i wewnętrznym,
- ✓ poprawy wzrostu gospodarczego,
- ✓ poprawy jakości i dostępności świadczonych usług publicznych; w tym edukacyjnych,
- ✓ poprawy stanu środowiska, przy jednoczesnym rozwoju obszarów wiejskich.

W 2019 r. przeprowadzono 2 nabory wniosków o dofinansowanie projektów w ramach Regionalnego Programu Operacyjnego Województwa Opolskiego na lata 2014-2020, ze środków przeznaczonych na Zintegrowane Inwestycje Terytorialne.

Nabór wniosków prowadzony był dla następujących poddziałań:

- ✓ 3.2.2 Efektywność energetyczna w budynkach publicznych Aglomeracji Opolskiej,
- ✓ 9.1.4 Wsparcie edukacji przedszkolnej w Aglomeracji Opolskiej.

W wyniku przeprowadzonych naborów wybrano do dofinansowania projekty realizujące cele strategiczne wyznaczone w Strategii. Szczegóły dotyczące wybranych projektów wraz ze stanem zaawansowania prac zostały opisane w dalszej części opracowania. Ponadto oprócz projektów realizowanych w ramach środków z Regionalnego Programu Operacyjnego Województwa Opolskiego 2014 – 2020, gminy SAO realizowały zadania w ramach Programu Operacyjnego Infrastruktura i Środowisko 2014-2020, Programu Rozwoju Obszarów Wiejskich 2014-2020, ze środków własnych oraz innych dostępnych źródeł.

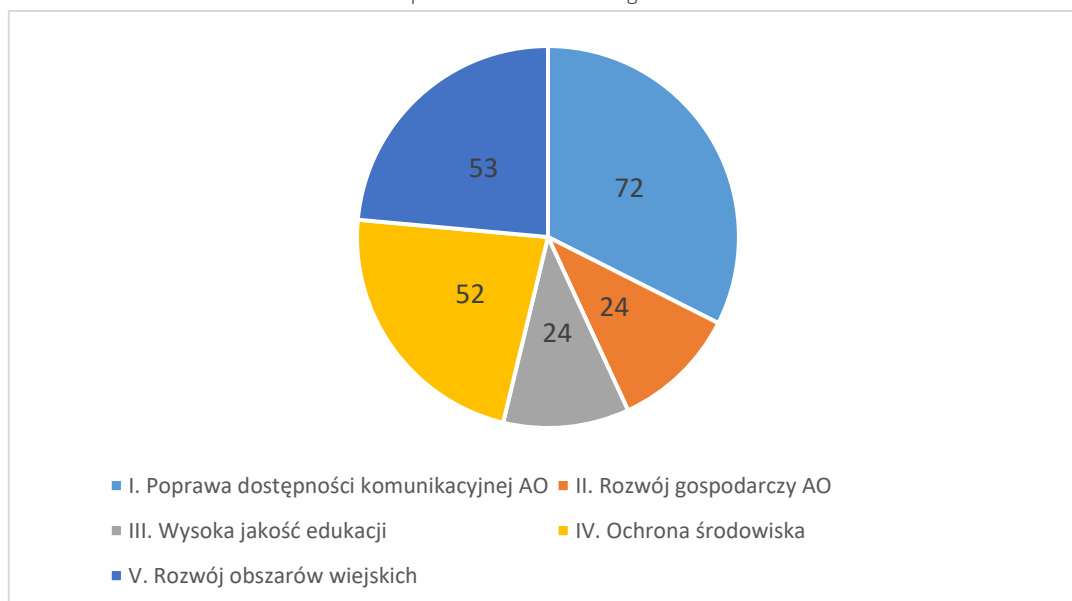
Tabela nr 1 w sposób sumaryczny pokazuje wysokość poniesionych przez wszystkich realizatorów nakładów finansowych w ramach poszczególnych celów strategicznych wskazanych w Strategii rozwoju Aglomeracji Opolskiej na lata 2014-2020. Wartość nakładów finansowych poniesionych w 2019 roku na realizację **225** przedsięwzięć, które przyczynią się do realizacji zapisów postulatywnych Strategii rozwoju Aglomeracji Opolskiej wyniosła **330 462 071,54** złotych. Wartość ogółem zgłoszonych zadań to **924 920 272,19zł**.

Tabela 1. Wartość nakładów finansowych poniesionych w 2019 roku oraz liczba zadań powiązanych z realizacją Strategii rozwoju Aglomeracji Opolskiej na lata 2014-2020 w 2019 r.

Nr celu strategicznego	Nazwa celu strategicznego	Wartość nakładów finansowych poniesiona w 2019 r. w ramach celu strategicznego	Liczba zadań w ramach celu strategicznego
I	Poprawa dostępności komunikacyjnej AO	228 390 391,83	72
II	Rozwój gospodarczy AO	44 514 820,06	24
III	Wysoka jakość edukacji	12 351 068,17	24
IV	Ochrona środowiska	19 795 896,91	52
V	Rozwój obszarów wiejskich	25 409 894,57	53
	SUMA	330 462 071,54	225

Źródło. Opracowanie własne na podstawie danych przekazanych przez gminy zrzeszone w SAO.

Wykres nr 1 Liczba zadań powiązanych z realizacją Strategii rozwoju Aglomeracji Opolskiej na lata 2014-2020 w 2019 r. w podziale na cele strategiczne



Źródło. Opracowanie własne na podstawie danych przekazanych przez gminy zrzeszone w SAO.

Tabela 2. Liczba zadań, powiązanych z realizacją Strategii rozwoju Aglomeracji Opolskiej w 2019 r.

Nazwa celu	Poprawa dostępności komunikacyjnej Aglomeracji Opolskiej		Rozwój gospodarczy Aglomeracji Opolskiej				Wysoka jakość edukacji		Ochrona środowiska		Rozwój obszarów wiejskich
	I.1	I.2	II.1	II.2	II.3	II.4	III.1	III.2	IV.1	IV.2	V.1
liczba realizowanych zadań	55	17	4	1	1	18	18	6	45	7	53

Źródło. Opracowanie własne na podstawie danych przekazanych przez gminy zrzeszone w SAO.

Realizację największej liczby zadań zgłoszono w następujących celach szczegółowych:

- I.1 – Zwiększenie mobilności poprzez poprawę połączeń wewnętrznego układu komunikacyjnego – 55 zadań;
- V.1 - Wzmacnianie funkcjonalności obszarów wiejskich, poprzez rozwijanie i ulepszanie infrastruktury sieciowej oraz poprawę jakości podstawowych usług lokalnych świadczonych dla ludności wiejskiej – 53 zadania;
- IV.1 – Ograniczenie niskiej emisji przez zwiększenie efektywności energetycznej - 45 zadań.

Szczegółowy opis przedsięwzięć zawierają podrozdziały poświęcone wybranym celom strategicznym i szczegółowym.

CEL STRATEGICZNY I: POPRAWA DOSTĘPNOŚCI KOMUNIKACYJNEJ AGLOMERACJI OPOLSKIEJ

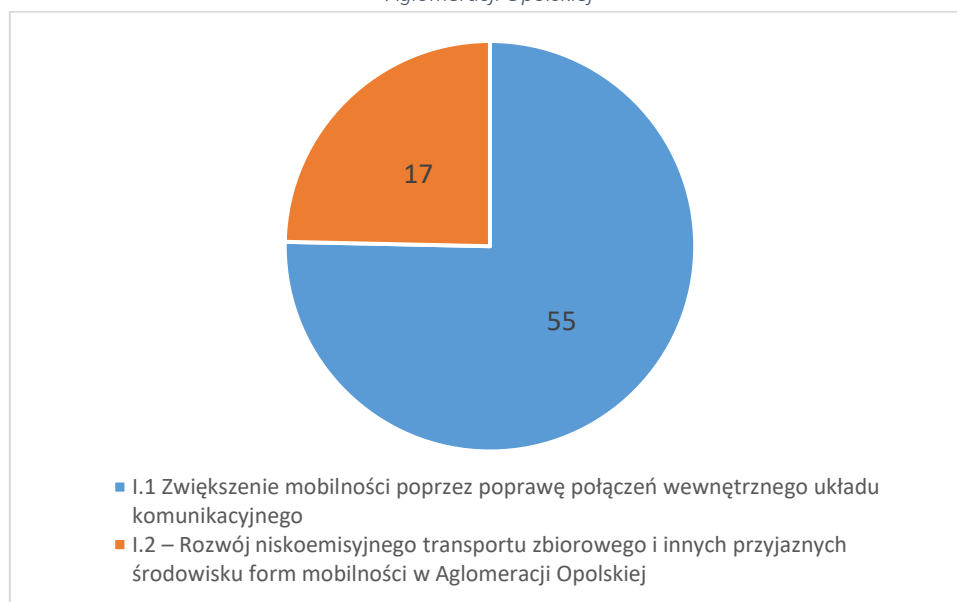
W ramach niniejszego celu strategicznego wyznaczono dwa cele szczegółowe:

I.1 – Zwiększenie mobilności poprzez poprawę połączeń wewnętrznego układu komunikacyjnego,

I.2 – Rozwój niskoemisyjnego transportu zbiorowego i innych przyjaznych środowisku form mobilności w Aglomeracji Opolskiej.

W ramach celu strategicznego realizowano **72** zadania, a wartość poniesionych nakładów finansowych na realizację zgłoszonych zadań w roku sprawozdawczym (2019) roku wyniosła **228 390 391,83 zł**. Wartość ogółem zgłoszonych zadań to **646 225 292,98 zł**.

Wykres nr 2. Liczba inwestycji realizowanych w ramach I celu strategicznego – Poprawa dostępności komunikacyjnej Aglomeracji Opolskiej



Źródło. Opracowanie własne na podstawie danych przekazanych przez gminy zrzeszone w SAO.

CEL SZCZEGÓŁOWY I.1 – Zwiększenie mobilności poprzez poprawę połączeń wewnętrznego układu komunikacyjnego

W ramach niniejszego celu szczegółowego realizowano 55 zadań o łącznej wartości nakładów finansowych poniesionych w 2019 roku **131 579 555,23 zł**. Tabela nr 3 obrazuje projekty strategiczne wskazane w Strategii wraz z informacją o ich realizacji w roku sprawozdawczym. Wartość ogółem zgłoszonych zadań to **182 907 474,14 zł**.

W 2019 r. w ramach celu szczegółowego I.1 gminy zrzeszone w Aglomeracji Opolskiej realizowały inwestycje zarówno w ramach projektów strategicznych wskazanych w Strategii, jak i projektów komplementarnych.

Tabela 3. CEL I.1 Projekty strategiczne

Cel strategiczny I: Poprawa dostępności komunikacyjnej Aglomeracji Opolskiej				
Cel szczegółowy I.1		Realizacja projektu w roku sprawozdawczym (2019):	Nakłady finansowe poniesione w roku sprawozdawczym:	Wartość ogółem realizowanych zadań:
Zwiększenie mobilności poprzez poprawę połączeń wewnętrznego układu komunikacyjnego	Projekt strategiczny I.1.1 Przebudowa ul. Niemodlińskiej na odcinku od ul. Wrocławskiej do granicy Miasta Opola	Zadanie zrealizowane	-	
	Projekt strategiczny I.1.2 Budowa Obwodnicy Piastowskiej miasta Opola od ul. Niemodlińskiej do Obwodnicy Północnej, etap II – część I: odcinek ul. Wrocławska – Obwodnica Północna	Zadanie w trakcie realizacji	91 565 880,63 zł.	144 489 450,25 zł.
	Projekt strategiczny I.1.3 Połączenie lewo- i prawobrzeżnej części Opola poprzez budowę przeprawy przez Odrę	Zadanie nie było realizowane	0,00 zł.	
	Projekt strategiczny I.1.4 Budowa Trasy Kluczborskiej – odcinek od skrzyżowania ulic Sosnkowskiego – Pużaka w Opolu do zbiegu z drogą nr 45 Opole – Kluczbork	Zadanie nie było realizowane	0,00 zł.	
	Projekt strategiczny I.1.5 Przebudowa mostu kolejowego przez Odrę w Krapkowicach na most drogowy ze ścieżką rowerową i ciągiem pieszym	Zadanie nie było realizowane	0,00 zł.	
	Projekt strategiczny I.1.6 Budowa obwodnicy Dobrzenia Wielkiego	Zadanie nie było realizowane	0,00 zł.	

	Projekt strategiczny I.1.7 Budowa obwodnicy Malni i Choruli	Zadanie zrealizowane	-	
	Projekt strategiczny I.1.8 Budowa obwodnicy Gogolina i Kartubca	Zadanie zrealizowane	-	

Źródło. Opracowanie własne na podstawie Strategii rozwoju Aglomeracji Opolskiej na lata 2014-2020 oraz złożonych raportów

W ramach projektów strategicznych realizowano następujące przedsięwzięcia:

Projekt strategiczny I.1.2

Budowa Obwodnicy Piastowskiej miasta Opola od ul. Niemodlińskiej do Obwodnicy Północnej, etap II – część I: odcinek ul. Wrocławska – Obwodnica Północna

Miasto Opole: Budowa obwodnicy piastowskiej w Opolu odcinek od obwodnicy północnej do ul. Krapkowskiej Etap II - od węzła Niemodlińska do obwodnicy północnej

Nakłady finansowe poniesione na realizację zadania w roku sprawozdawczym: 91 565 880,63 zł.
Całkowita wartość projektu to 144 489 450,25zł.

Opis: W 2019r. wykonawca realizował roboty budowlano-montażowe zgodnie z warunkami Umowy m.in. budowa ciągu głównego obwodnicy piastowskiej, budowa obiektów inżynierskich nad obwodnicą tj. węzeł drogowy z wiaduktem drogowym na połączeniu obwodnicy południowej z budowaną obwodnicą piastowską wraz z przebudową istniejącej obwodnicy południowej, wiadukt drogowy w ciągu ul. 10 Sudeckiej Dywizji Zmechanizowanej, wiadukt nad rondem Rozwadowskiego, wiadukt nad ul. Północną, most nad rzeką Ryjec, budowa oraz przebudowa sieci uzbrojenia terenu, kontynuowano prace nad drogami zbiorczymi 1 KDW, 3KDW i 3KDL. Kontynuowano i zakończono realizację zadania pn. „Przeniesienie systemu preselekcji wagowej pojazdów w ruchu zlokalizowanego w ciągu drogi krajowej nr 94c obwodnicy północnej Opola”. W tym okresie prowadzony był również nadzór autorski i inwestorski. Odcinek oddany do użytku.

Tabela 4. CEL I.1 Potencjalne typy projektów komplementarnych

Potencjalne typy projektów komplementarnych:	Liczba zadań realizowanych w roku sprawozdawczym (2019):	Nakłady finansowe poniesione w roku sprawozdawczym:
Zwiększenie mobilności poprzez poprawę połączeń wewnętrznego układu komunikacyjnego	54	40 013 674,60 zł.

Źródło. Opracowanie własne na podstawie Strategii rozwoju Aglomeracji Opolskiej na lata 2014-2020 oraz złożonych raportów

W ramach projektów komplementarnych realizowano następujące przedsięwzięcia:

Tabela 5. CEL I.1 Projekty komplementarne, nakłady poniesione na nie w roku 2019 oraz całkowita wartość realizowanych zadań (dane w zł.)

L.p.	Nazwa realizatora projektu	Tytuł projektu	Nakłady finansowe poniesione w roku sprawozdawczym (2019)	Wartość całkowita realizowanych zadań	Stan realizacji zadania
1.	Gmina Dąbrowa	Przebudowa dróg: ul. Jagodowa, ul. Malinowa i ul. Poziomkowa w Dąbrowie	532 225,59	540 220,59	Zadanie zrealizowane
2.	Gmina Dąbrowa	Budowa ul. Polnej w Niewodnikach	172 485,68	180 285,68	Zadanie zrealizowane
3.	Gmina Dąbrowa	Przebudowa drogi dojazdowej do gruntów rolnych ul. Akacyjna w Ciepeliowicach	323 794,60	323 794,60	Zadanie zrealizowane
4.	Gmina Dąbrowa	Przebudowa drogi wewnętrznej w miejscowości Chróścina dz. 450/68 i 102/62	197 209,40	197 209,40	Zadanie zrealizowane
5.	Gmina Dąbrowa	Przebudowa ul. Cmentarnej i ul. Brzozowej w Naroku	178 638,48	178 638,48	Zadanie zrealizowane
6.	Gmina Dąbrowa	Przebudowa ul. Stawowej w Ciepeliowicach	112 155,36	117 690,36	Zadanie zrealizowane
7.	Gmina Chrzęstowice	"Przebudowa drogi gminnej nr 103426 O ul. Polnej w Chrzęstowicach".	761 667,07	781 334,77	Zadanie zrealizowane
8.	Gmina Chrzęstowice	"Przebudowa drogi gminnej ul. Kolonia w Dębskiej Kuźni".	27 307,50	27 307,50	Zadanie zrealizowane
9.	Gmina Chrzęstowice	"Przebudowa drogi gminnej ul. Szkolnej w Chrzęstowicach".	17 201,55	17 201,55	Zadanie zrealizowane
10.	Gmina Chrzęstowice	"Wykonanie remontu dróg gminnych na terenie Gminy Chrzęstowice".	443 836,89	443 836,89	Zadanie zrealizowane
11.	Gmina Dobrzeń Wielki	Rozbudowa drogi gminnej ul. Konopnickiej w Dobrzeń Wielkim.	3 457 916,20	3 457 916,20	Zadanie zrealizowane
12.	Gmina Dobrzeń Wielki	Rozbudowa drogi gminnej ul. Dworcowej w Dobrzeń Wielkim.	1 206 133,77	1 206 133,77	Zadanie zrealizowane
13.	Gmina Dobrzeń Wielki	Remont odcinka drogi gminnej ul. Odrzańskiej w m. Dobrzeń Mały.	399 939,83	399 939,83	Zadanie zrealizowane
14.	Gmina Dobrzeń Wielki	Rozbudowa drogi gminnej ul. Szpitalnej w Kup wraz z rozbudową części ul. Karola Miarki.	1 462 878,06	1 462 878,06	Zadanie zrealizowane
15.	Gmina Izbicko	PRZEBUDOWA DRÓG GMINNYCH UL.NAŁKOWSKIEJ I UL. EICHENDORFFA W OTMICACH.	1 373 491,68	1 373 491,68	Zadanie zrealizowane

16.	Gmina Murów	Przebudowa drogi dojazdowej do gruntów rolnych ul. Grabicka w Starych Budkowicach;	441 174,43	465 179,43	Zadanie zrealizowane
17.	Gmina Łubniany	Zadanie coroczne w zakresie remontów dróg gminnych	408 896,28	408 896,28	Zadanie zrealizowane
18.	Gmina Łubniany	Budowa wraz z odwodnieniem ulicy Chabrów w Luboszczech	2 539 646,59	2 539 646,59	Zadanie zrealizowane
19.	Gmina Łubniany	Przebudowa ulicy Prostej i Sportowej w Kolanowicach	34 999,99	34 999,99	Zadanie w trakcie realizacji
20.	Gmina Niemodlin	"Przebudowa ul. Lwowskiej w Niemodlinie"	3 438 403,65	3 438 403,65	Zadanie zrealizowane
21.	Gmina Niemodlin	"Przebudowa ul. Lwowskiej w Niemodlinie - Staw Młyński"	308 824,99	308 824,99	Zadanie zrealizowane
22.	Gmina Niemodlin	"Remont drogi wewnętrznej w miejscowości Piotrowa, gmina Niemodlin"	159 454,62	159 454,62	Zadanie zrealizowane
23.	Gmina Niemodlin	"Przebudowa wraz z odwodnieniem ul. Słowackiego w Niemodlinie" - dokumentacja projektowa	27 060,00	27 060,00	Zadanie zrealizowane
24.	Gmina Niemodlin	"Przebudowa dróg transportu rolnego w Rogach" - dokumentacja projektowa	25 830,00	25 830,00	Zadanie zrealizowane
25.	Gmina Niemodlin	"Przebudowa dróg transportu rolnego w Roszkowicach" - dokumentacja projektowa	8 979,00	8 979,00	Zadanie zrealizowane
26.	Gmina Niemodlin	"Przebudowa i rozbudowa ul. Słonecznej w Niemodlinie" - dokumentacja projektowa	7 380,00	7 380,00	Zadanie zrealizowane
27.	Gmina Popielów	Przebudowa ulicy Polnej w miejscowości Karłowice Umowa o dofinansowanie zawarta w dniu 21.05.2019 r. Data podpisania umowy z Wykonawcą 20.05.2019 r.	511 429,87	511 429,87	Zadanie zrealizowane
28.	Gmina Popielów	Budowa ulicy Wiatraki w miejscowości Popielów – droga gminna nr 101839 O	580 158,48	580 158,48	Zadanie zrealizowane
29.	Gmina Popielów	Przebudowa ulicy Warszawskiej w miejscowości Stare Siółkowice	424 238,51	424 238,51	Zadanie zrealizowane
30.	Gmina Popielów	Remont nawierzchni dróg gminnych w miejscowości Popielów - Kabachy	747 951,12	747 951,12	Zadanie zrealizowane
31.	Gmina Popielów	Remont drogi publicznej nr 101861 O – ulica Wacława, ul. Zamknięta 101862 O, ul. Przyszłości 101863 O, ul. Wolności 101864 O w miejscowości Stare Siółkowice	687 018,71	687 018,71	Zadanie zrealizowane
32.	Gmina Prószków	Przebudowa ul. Prószkowskiej w m. Zimnice Wielkie	134 500,00	134 500,00	Zadanie zrealizowane
33.	Gmina Prószków	Przebudowa drogi gminnej nr 104836 O ul. Zielonej w miejscowości Prószków	2 993 919,73	2 993 919,73	Zadanie zrealizowane

34.	Gmina Prószków	Rozszerzenie lokalnego transportu zbiorowego o połączenia między Miastem Opole a Gminą Prószków (Górki)	11 370,48	11 370,48	Zadanie zrealizowane
35.	Gmina Strzeleczyki	Przebudowa drogi gminnej ul. Granicznej w miejscowości Raławiczyki	1 050 999,94	1 086 054,94	Zadanie zrealizowane
36.	Gmina Strzeleczyki	Budowa drogi wewnętrznej dojazdowej do gruntów rolnych w miejscowości Komorniki	163 853,16	190 926,66	Zadanie zrealizowane
37.	Gmina Strzeleczyki	Remonty nawierzchni dróg na terenie gminy Strzeleczyki w 2019r.	314 538,43	314 538,43	Zadanie zrealizowane
38.	Gmina Strzeleczyki	Remonty cząstkowe dróg	16 167,00	16 167,00	Zadanie zrealizowane
39.	Gmina Strzeleczyki	Remont drogi polnej w Ścigowie	29 100,00	29 100,00	Zadanie zrealizowane
40.	Gmina Walce	Budowa drogi dojazdowej do gruntów rolnych w Brozcu działka nr 1020	310 261,74	322 561,73	Zadanie zrealizowane
41.	Gmina Zdzeszowice	„Rozbudowa ul. Kasztanowej w Żyrowej”	1 180 800,00	1 180 800,00	Zadanie zrealizowane
42.	Gmina Zdzeszowice	„Przebudowa ul. Polnej w Krępnej”	519 549,54	519 549,54	Zadanie zrealizowane
43.	Gmina Krapkowice	Przebudowa drogi ul. Granicznej w Dąbrówce Górnej	71 565,86	71 565,86	Zadanie zrealizowane
44.	Gmina Krapkowice	Przebudowa drogi ul. Kasprowicza w Krapkowicach	624 121,86	624 121,86	Zadanie zrealizowane
45.	Gmina Krapkowice	Budowa drogi dojazdowej do gruntów rolnych Steblów - Nowy Młyn w obrębach Steblów i Pietna w gminie Krapkowice	0,00	398 664,18	Zadanie zrealizowane
46.	Gmina Krapkowice	Opracowanie dokumentacji niezbędnej do realizacji inwestycji pn. Budowa mostu południowego na rzece Odrze w Krapkowicach i Gogolinie wraz z drogami dojazdowymi	0,00	4 489 500,00	Zadanie zrealizowane
47.	Gmina Krapkowice	Poprawa bezpieczeństwa w ruchu drogowym poprzez modernizację trzech przejść dla pieszych na terenie miasta Krapkowice	142 100,00	142 100,00	Zadanie zrealizowane
48.	Miasto Opole	Opracowanie dokumentacji technicznej dla zadania pn. Budowa Obwodnicy Piastowskiej w Opolu Etap I - od ul. Krapkowickiej do węzła Niemodlińska wraz z wykupem gruntu. Dokumentacja opracowywana w cyklach.	417 280,00	417 280,00	Zadanie zrealizowane
49.	Miasto Opole	Przebudowa drogi powiatowej nr 2004 O - ulicy Oleskiej od Ronda przy ul. Żeromskiego do ul. Okulickiego w Opolu	4 809 252,88	4 809 252,88	Zadanie zrealizowane

50.	Miasto Opole	Modernizacja dróg, chodników i oświetlenia na osiedlu im. Armii Krajowej	5 605 624,30	5 605 624,30	Zadanie zrealizowane
51.	Gmina Turawa	Remont ul. Polnej w m. Kotórz Wielki	6 400,00	207 072,21	Zadanie zrealizowane
52.	Gmina Turawa	Remont ul. Kolanowskiej w m. Zawada	1 230,00	245 139,08	Zadanie zrealizowane
53.	Gmina Turawa	Przebudowa ul. Pogodnej w m. Węgry	196 610,12	196 610,12	Zadanie zrealizowane
54.	Gmina Turawa	Asfaltowanie ul Planetorza i ul. Nowej w m. Turawie	396 101,66	405 572,66	Zadanie zrealizowane
RAZEM			40 013 674,60	45 495 322,26	

Źródło. Opracowanie własne na podstawie Strategii rozwoju Aglomeracji Opolskiej na lata 2014-2020 oraz złożonych raportów

WSKAŹNIKI PRODUKTU

Tabela 6. Realizacja wskaźników monitorowanych w ramach Strategii rozwoju Aglomeracji Opolskiej na lata 2014-2020 – CEL I.1.

Nazwa wskaźnika produktu	Wartość uzyskana w 2018 r.	Wartość uzyskana w 2019 r.	Wartości narastająco 2018-2019	Jednostka pomiaru
Całkowita długość nowych, przebudowanych lub zmodernizowanych dróg	20,8755	30,867	51,7425	km
Liczba wybudowanych lub zmodernizowanych obiektów inżynierskich (mostów, wiaduktów kładek, przepraw rzecznych)	1	7	8	obiekt

Źródło. Opracowanie własne na podstawie danych przekazanych przez gminy zrzeszonych w SAO.

CEL SZCZEGÓŁOWY I.2 - Rozwój niskoemisyjnego transportu zbiorowego i innych przyjaznych środowisku form mobilności w Aglomeracji Opolskiej

W ramach celu szczegółowego I.2 Rozwój niskoemisyjnego transportu zbiorowego i innych przyjaznych środowisku form mobilności w Aglomeracji Opolskiej, gminy zadeklarowały, że w 2019 roku realizowały **18** zadań oraz poniosły nakłady finansowe o łącznej wartości **96 810 836,60 zł**. Wartość ogółem zgłoszonych zadań to **463 317 818,84 zł**.

Tabela 7. CEL I.2 Projekty strategiczne

Cel strategiczny I: Poprawa dostępności komunikacyjnej Aglomeracji Opolskiej				
Cel szczegółowy I.2		Realizacja zadań w roku sprawozdawczym (2019):	Nakłady finansowe poniesione w roku sprawozdawczym:	Wartość ogółem realizowanych zadań
Rozwój niskoemisyjnego transportu zbiorowego i innych przyjaznych środowisku form mobilności w Aglomeracji Opolskiej	Projekt strategiczny I.2.1 Budowa zintegrowanego centrum przesiadkowego oraz mniejszych węzłów przesiadkowych na terenie Aglomeracji Opolskiej: Opole, Ozimek, Gogolin/ Krapkowice	Zadanie w trakcie realizacji	24 794 084,35 zł.	179 712 954,81 zł.
	Projekt strategiczny I.2.2 Czysta komunikacja publiczna – zakup taboru autobusowego na potrzeby komunikacji zbiorowej Opola i Aglomeracji Opolskiej	Zadanie w trakcie realizacji	47 407 268,65 zł.	122 378 741,86 zł.
	Projekt strategiczny I.2.3 Budowa spójnego systemu ciągów pieszko- rowerowych na terenie Aglomeracji Opolskiej	Zadanie w trakcie realizacji	24 324 282,57 zł.	95 506 917,34 zł.

Źródło. Opracowanie własne na podstawie Strategii rozwoju Aglomeracji Opolskiej na lata 2014-2020 oraz złożonych raportów

W ramach projektów strategicznych realizowano następujące przedsięwzięcia:

Projekt strategiczny I.2.1

Budowa zintegrowanego centrum przesiadkowego oraz mniejszych węzłów przesiadkowych na terenie Aglomeracji Opolskiej: Opole, Ozimek, Gogolin/ Krapkowice

Miasto Opole: Poprawa funkcjonowania systemu transportu publicznego oraz zastosowanie rozwiązań zwiększających bezpieczeństwo ruchu drogowego w obrębie stacji kolejowej Opole Wschód

Nakłady finansowe poniesione na realizację zadania w roku sprawozdawczym: 24 795 084,35 zł.

Całkowita wartość projektu to 179 712 954,81 zł.

Opis: 1.W okresie sprawozdawczym Wykonawca realizował roboty budowlano-montażowe zgodnie z warunkami umowy nr MZD.022.331.TU.2018 z dnia 29.10.18 r. Przedmiotowe roboty dotyczyły między innymi przebudowy sieci uzbrojenia terenu w następujących branżach: sanitarnej, wodociągowej, kanalizacji deszczowej, gazowej, ciepłowniczej, oświetlenia ulicznego, elektroenergetycznej oraz

teletechnicznej. Odebrane zostały również prace z branży drogowej i mostowej. 2. Wykonano opracowanie dokumentacji technicznej oraz realizację robót budowlano-montażowych - ITS: W dniu 07.05.2019 r. podpisano umowę nr MZD.022.197.TU.2019 z wykonawcą usługi pełnienia nadzoru inwestorskiego nad inteligentnym systemem zarządzania ruchem i transportem publicznym w Opolu. W okresie sprawozdawczym rozpoczęto realizację umowy. 3. Trwały również czynności zmierzające do wykupu gruntów. 4. Zapewniono niezbędny nadzór inwestorski w zakresie realizowanych prac. 5. W dniu 20.12.2018 r. zgodnie z Ustawą Prawo Zamówień Publicznych ogłoszono przetarg nieograniczony celem wyboru wykonawcy usługi pełnienia nadzoru inwestorskiego nad inteligentnym systemem zarządzania ruchem i transportem publicznym w Opolu. 6. Zapewniono też niezbędny nadzór autorski w zakresie realizowanych prac.

Zadanie realizowane jest w ramach ZIT: poddziałanie 3.1.2 Strategie niskoemisyjne w Aglomeracji Opolskiej RPO WO 2014-2020.

Miasto Opole: „Czas na przesiadkę w Aglomeracji Opolskiej” - Przebudowa dróg publicznych i budowa centrum przesiadkowego przy stacji Opole Główne (na chwilę obecną poza środkami UE)

Nakłady finansowe poniesione na realizację zadania w roku sprawozdawczym: 0,00 zł

Opis: W 2019 r. przeprowadzono przetarg na przebudowę dróg publicznych i budowę centrum przesiadkowego przy stacji Opole Główne. W dniu 18.10.2019 r. podpisano umowę z Wykonawcą.

Projekt strategiczny I.2.2

Czysta komunikacja publiczna – zakup taboru autobusowego na potrzeby komunikacji zbiorowej Opola i Aglomeracji Opolskiej

Miasto Opole: Czysta komunikacja publiczna – zwiększenie mobilności mieszkańców Aglomeracji Opolskiej oraz modernizacja infrastruktury towarzyszącej transportowi publicznemu – etap I

Nakłady finansowe poniesione na realizację zadania w roku sprawozdawczym: 47 407 268,65 zł.

Całkowita wartość projektu to 122 378 741,86 zł.

Opis: 1. Dostawa autobusów: W dniach od 25.04.2019 r. do 10.05. 2019 r. w siedzibie Miejskiego Zakładu Komunikacyjnego Sp. z o. o. w Opolu, zgodnie z zapisami umowy zawartej w dniu 14.08.2018 r. pomiędzy Miastem Opole, a firmę MAN Truck & Bus Polska Sp. z o. o., przeprowadzono czynności odbiorcze 23 szt. fabrycznie nowych autobusów. Realizacja zadania została zakończona pomyślnie. 2. Dostawa autobusów: W dniu 12.09.2019 r. podpisano umowę z wykonawcą Solaris Bus & Coach S.A. na dostawę 10 szt. fabrycznie nowych autobusów miejskich niskopodłogowych klasy MAXI (12-metrowych). Dostawa pojazdów ma nastąpić w terminie do 300 dni od daty zawarcia umowy, tj. do dnia 08.07.2020 r. 3. Przebudowa zajezdni: w okresie sprawozdawczym zakończono roboty budowlane dotyczące przebudowy zajezdni MZK. W roku 2020 będą trwały odbiory i rozliczenia finansowe. 4. Dostawa holownika: W dniu 23.10.2019 r. ogłoszenie o zamówieniu publicznym na dostawę samochodu specjalnego – pomocy drogowej (holownika ciężkiego) zostało przekazane do publikacji do Dziennika Urzędowego Unii Europejskiej. W dniu 05.02.2020 r. podpisano umowę z wykonawcą TEVOR S.A. na dostawę holownika. Dostawa pojazdu ma nastąpić w terminie do 180 dni od daty zawarcia umowy, tj. do dnia 03.08.2020 r. 5. Dostawa i montaż automatów biletowych oraz dostawa systemu biletowego, dostawa i montaż kasowników, dostawa i montaż tablic dynamicznej informacji pasażerskiej: W okresie sprawozdawczym zrealizowano następujące etapy umowy tj.

- dostarczenie i uruchomienie rozwiązania serwerowego dla Systemu Centralnego,
- wykonano i wdrożono oprogramowania RJ wraz z importem danych,
- wykonano i uruchomiono 40 szt. tablic informacji pasażerskiej,
- uruchomienia podsystemu e-bilet,
- uruchomienia podsystemu DIP.

6. W okresie sprawozdawczym zapewniono niezbędny nadzór w zakresie realizowanych prac oraz informację i promocję projektu.

Projekt strategiczny I.2.3

Budowa spójnego systemu ciągów pieszo- rowerowych na terenie Aglomeracji Opolskiej

Miasto Opole: LIDER - Czas na Rower - budowa ścieżek pieszo-rowerowych w Aglomeracji Opolskiej.

Nakłady finansowe poniesione na realizację zadania w roku sprawozdawczym: 1 968 153,41 zł.

Całkowita wartość projektu to 8 905 130,53 zł.

Opis: Projekt partnerski, partnerzy to: Gmina Krapkowice, Gmina Prószków, Gmina Dobrzeń Wielki, Gmina Komprachcice, Gmina Gogolin, Gmina Tarnów Opolski i Gmina Strzeleccki. W dniu 27 grudnia 2018 r. zawarto umowę na dofinansowanie projektu realizowanego wspólnie przez 8 gmin z terenu Aglomeracji Opolskiej. W odniesieniu do Miasta Opola w 2019 r. w okresie sprawozdawczym realizowane były ścieżki rowerowe w następujących lokalizacjach: - Zadanie pod nazwą „Przebudowa chodnika wzdłuż ul. Ozimskiej (od pływalni do ul. Plebiscytowej) z dostosowaniem do funkcji ciągu pieszo-rowerowego”. Wykonano ścieżkę pieszo – rowerową z betonu asfaltowego, chodnik z betonowej kostki brukowej szarej. Długość odcinka 248,0 m.

- Zadanie pod nazwą „Budowa ścieżki rowerowej wzdłuż ul. Budowlanych od ronda przy ul. Składowej do ul. Usługowej”. Wykonano ścieżkę pieszo – rowerową o nawierzchni z betonu asfaltowego oraz zjazdy o nawierzchni asfaltowej. Długość odcinka 360,0 m.

- Zadanie pod nazwą „Przebudowa chodnika wzdłuż ul. Nysy Łużyckiej (od Bonczyka do ul. Wrocławskiej) z dostosowaniem do funkcji ciągu pieszo-rowerowego”. Wykonano ścieżkę pieszo – rowerową z betonu asfaltowego o długości 167,0 m.

- Zadanie pod nazwą „Budowa ścieżki rowerowej na odcinku od Pl. Kazimierza do ul. Wrocławskiej”. Wykonano ścieżkę rowerową oraz oświetlenie uliczne. Długość odcinka to 184,0 m,

- Zadanie pod nazwą „Przebudowa ciągu pieszego wzdłuż ul. Ozimskiej na odcinku od ul. Głogowskiej do ul. Tysiąclecia z dostosowaniem do funkcji ciągu pieszo-rowerowego”. Wykonano ciąg pieszo – rowerowy o nawierzchni z betonu asfaltowego oraz zjazdy o nawierzchni asfaltowej. Długość odcinka to 597,5 m. Razem wykonano: 1 556,5 m ciągów pieszo-rowerowych.

Zakupiono również 35 sztuk tablic informacyjno - pamiątkowych.

Zadanie realizowane jest w ramach ZIT: poddziałanie 3.1.2 Strategie niskoemisyjne w Aglomeracji Opolskiej RPO WO 2014-2020.

Miasto Opole: Bezpieczny Transport w Opolu, element projektu (kładka pieszo-rowerowa przez rzekę Odrę).

Nakłady finansowe poniesione na realizację zadania w roku sprawozdawczym: 1 032 651,54zł.

Całkowita wartość projektu to 10 334 142,16 zł.

Opis: W kwietniu 2019 r. zgodnie z ustawą Prawo Zamówień Publicznych ogłoszono przetarg nieograniczony celem wyboru wykonawcy robót budowlanych kładki pn: „Przebudowa kładki pieszo-rowerowej przez rzekę Odrę w ciągu ul. 11-go Listopada w Opolu. W dniu 15.07.2019 r. nastąpiło podpisanie umowy na realizację robót, natomiast dniu 25.07.2019 r. przekazano wykonawcy plac budowy oraz rozpoczęto roboty budowlano-montażowe.

Zadanie realizowane jest w ramach ZIT: poddziałanie 3.1.2 Strategie niskoemisyjne w Aglomeracji Opolskiej RPO WO 2014-2020.

Miasto Opole: Budowa, rozbudowa i przebudowa infrastruktury niskoemisyjnego transportu publicznego w Opolu - etap I (28.07.2017 - umowa o dofinansowanie) - element projektu w zakresie kładki pieszo-rowerowej nad kanałem Ulgi

Nakłady finansowe poniesione na realizację zadania w roku sprawozdawczym: 3 345 373,11 zł.

Całkowita wartość projektu to 23 671 700,00 zł.

Opis: W okresie sprawozdawczym w ramach projektu prowadzono inwestycję: Budowa kładki pieszo-rowerowej nad Kanałem Ulgi w ciągu ul. Bolkowskiej w Opolu. Zakres prac obejmował budowę kładki

pieszo-rowerowej, roboty przygotowawcze i wykończeniowe, roboty elektryczne oraz obsługę geodezyjną. Ponadto realizowano również działania promocyjne oraz pełniony był nadzór inwestorski. **Zadanie realizowane jest w ramach ZIT: poddziałanie 3.1.2 Strategie niskoemisyjne w Aglomeracji Opolskiej RPO WO 2014-2020.**

Miasto Opole: Budowa ścieżki pieszo – rowerowej przy ul. Niemodlińskiej.

Nakłady finansowe poniesione na realizację zadania w roku sprawozdawczym: 704 985,99 zł.

Całkowita wartość projektu to 704 985,99 zł.

Opis: W 2019 r. wykonano budowę ścieżki pieszo – rowerowej przy ul. Niemodlińskiej o nawierzchni z betonu asfaltowego o długości 450 m i pow. 1 504 m².

Zadanie zakończono.

Miasto Opole: Budowa ciągu pieszo-rowerowego oraz wyniesionego przejścia dla pieszych w ciągu ul. Krzanowickiej w dzielnicy Krzanowice wraz z opracowaniem dokumentacji

Nakłady finansowe poniesione na realizację zadania w roku sprawozdawczym: 381 895,00 zł

Całkowita wartość projektu to 381 895,00 zł.

Opis: W 2019 r. wykonano roboty budowlano – montażowe. Wykonano ciąg pieszo-rowerowy o powierzchni 590 m², chodnik o powierzchni 95 m² oraz utwardzenie kamienną kostką przy kapliczkach o powierzchni 52 m². Łączna długość ścieżki pieszo- rowerowej wraz z chodnikiem to 355 m. Zadanie zakończono.

Miasto Opole: Ścieżki rowerowe w centrum miasta Opola - budowa ścieżki pieszo – rowerowej w ciągu ulicy Św. Jacka

Nakłady finansowe poniesione na realizację zadania w roku sprawozdawczym: 288 977,41 zł.

Całkowita wartość projektu to 288 977,41 zł.

Opis: W okresie 12-tu miesięcy 2019 roku wykonano budowę ścieżki pieszo – rowerowej w ciągu ulicy Św. Jacka o nawierzchni z betonu asfaltowego o długości 268 m i powierzchni 804 m². Zadanie zakończono.

Miasto Opole: Przebudowa drogi polegającej na budowie chodnika przy ul. Świerkli w Opolu

Nakłady finansowe poniesione na realizację zadania w roku sprawozdawczym: 1 425 500,00 zł.

Całkowita wartość projektu to 1 425 500,00 zł.

Opis: W 2019 r. wykonano roboty budowlano-montażowych, w tym wykonano przebudowę nawierzchni jezdni o powierzchni 4 176 m², budowę chodnika z kostki betonowej o powierzchni 1 280 m². W ramach zadania wykonano budowę odwodnienia nowej jezdni, wymieniono 22 sztuki studni chłonnych o średnicy 1,5m oraz 23 sztuki wpustów ulicznych. Łączna długość przebudowywanej drogi wynosi 925,45 m. Zadanie zakończono.

Powiat Opolski: LIDER - Budowa infrastruktury pieszo-rowerowej w powiecie opolskim – etap II oraz budowa centrum przesiadkowego w Gminie Lewin Brzeski

Nakłady finansowe poniesione na realizację zadania w roku sprawozdawczym: 15 176 746,11 zł.

Całkowita wartość projektu to 49 794 586,25 zł.

Opis: Projekt partnerski, partnerzy w projekcie: Gmina Lewin Brzeski, Gmina Chrzastowice, Gmina Komprachcice, Gmina Łubniany, Gmina Prószków, Gmina Tarnów Opolski, Gmina Tułowice, Gmina Turawa.

1. Przebudowa drogi powiatowej nr 1752 O na Odcinku Łędziny – Suchy Bór w zakresie wyznaczenia ścieżki rowerowej prowadzącej do centrum Przesiadkowego PKP w m. Suchy Bór - zadanie zakończone w I kwartale 2019 roku, zrealizowano cały zakładany zakres, realizator - Gmina Chrzastowice.

2. Budowa parkingu Park&Ride i Bike&Ride przy dworcu kolejowym w Suchym Borze - zadanie zakończone w I kwartale 2019 roku, zrealizowano cały zakładany zakres, realizator - Gmina Chrzęstowice.

3. Budowa ciągu pieszo-rowerowego w pasie drogi wojewódzkiej nr 429 na odcinku Ochodze – Komprachcice - zadanie zakończone w II kwartale 2019 roku, zrealizowano cały zakładany zakres, realizator - Gmina Komprachcice.

4. Budowa centrum przesiadkowego przy dworcu kolejowym w Lewinie Brzeskim - zadanie zakończone w III kwartale 2019 roku, zrealizowano cały zakładany zakres, realizator - Gmina Lewin Brzeski.

5. Budowa ciągu pieszo-rowerowego wzdłuż DP 1703 O na odcinku Kępa – Biadacz - Zadanie w trakcie realizacji. Realizator – Gmina Łubniany.

W IV kwartale 2019 roku został ogłoszony pierwszy przetarg na uzupełnienie dokumentacji budowlanej i wykonawczej wraz ze zmianą decyzji ZRID i pozwolenia wodno-prawnego. W wyznaczonym terminie złożono 1 ofertę, która podlegała odrzuceniu. W związku z tym unieważniono postępowanie o udzielenie zamówienia publicznego. W pierwszej dekadzie lutego br. ogłoszony zostanie przetarg na uzupełnienie dokumentacji budowlanej i wykonawczej wraz ze zmianą decyzji ZRID i pozwolenia wodno-prawnego z terminem realizacji do końca października br.; w następstwie planowany jest przetarg na prace budowlane na ww. odcinku (4,9 km) w IV kwartale br.)

6. Budowa ciągu pieszo-rowerowego na odcinku Brynica wzdłuż DW 461 oraz DP 1702 O do przysiółka Surowina - Zadanie w trakcie realizacji. Realizator – Gmina Łubniany. Zakończona została część związana z budową odcinka ścieżki pieszo-rowerowej wzdłuż DW 461. wzdłuż drogi wojewódzkiej nr 461 o długości ok. 3,3 km, który został zakończony. Prowadzony był nadzór inwestorski.

Zrealizowane zostały wypłaty wszystkich odszkodowań za przejęte grunty pod inwestycję drogową na podstawie decyzji ZRID (wzdłuż DW i DP).

Odcinek wzdłuż DP 1702 O od granicy z m. Opole (Świerkle) przez Surowinę do skrzyżowania z DW 461 w m. Brynica (3,4 km) jest obecnie w budowie, prowadzony jest nadzór inwestorski. Termin zakończenia 31 września br. (istnieje duże prawdopodobieństwo, że odcinek oddany zostanie przed terminem).

7. Budowa ciągu pieszo-rowerowego wzdłuż DW 414 na odc. Złotniki – Prószków - Zadanie w trakcie realizacji. Realizator – Gmina Prószków. Trwają prace nad dokumentacją techniczną. Pierwotny termin przekazania dokumentacji realizatorowi – Gminie Prószków był przewidziany na IV kwartał 2019. Termin ten został wydłużony aneksem do umowy z Wykonawcą do dnia 17.04.2020. w tym terminie przewidywane jest uzyskanie decyzji ZRID. Ogłoszenie zamówienia publicznego na roboty budowlane planowane jest w II kwartale 2020 r.

8. Budowa parkingu Bike&Ride w m. Prószków - Zadanie w trakcie realizacji. Realizator – Gmina Prószków. Trwają prace nad dokumentacją techniczną. Pierwotny termin przekazania dokumentacji realizatorowi – Gminie Prószków był przewidziany na IV kwartał 2019. Termin ten został wydłużony aneksem do umowy z Wykonawcą do dnia 17.04.2020. w tym terminie przewidywane jest uzyskanie decyzji ZRID. Ogłoszenie zamówienia publicznego na roboty budowlane planowane jest w II kwartale 2020 r.

9. Budowa ścieżki rowerowej na odcinku Miedziana – Kosorowice - zadanie zakończone w III kwartale 2019 roku, zrealizowano cały zakładany zakres, realizator - Gmina Tarnów Opolski.

10. Budowa parkingu Park&Ride i parkingu Bike&Ride w pobliżu dworca kolejowego w Tarnowie Opolskim - zadanie zakończone w III kwartale 2019 roku, zrealizowano cały zakładany zakres, realizator - Gmina Tarnów Opolski.

11. Budowa infrastruktury pieszo-rowerowej z miejscowości Tułowice Małe i Ligota Tułowicka do centrum przesiadkowego w rejonie dworca PKP w m. Tułowice - zadanie zakończone w III kwartale 2019 roku, zrealizowano cały zakładany zakres, realizator - Gmina Tułowice.

12. Budowa parkingów Bike&Ride i Park&Ride w ramach centrum przesiadkowego w przy stacji PKP Tułowicach - zadanie zakończone w III kwartale 2019 roku, zrealizowano cały zakładany zakres, realizator - Gmina Tułowice.

13. Budowa ścieżki rowerowej na odc. Zawada CH Turawa Park - Turawa (Jezioro Turawskie) wzdłuż DP 1705 O od ronda w m. Zawada, Kotórz Mały i Turawa wraz z budową kładki pieszo-rowerowej nad rzeką Mała Panew - Gmina Turawa rozwiązała umowę z Wykonawcą dokumentacji technicznej wyłonionego

zamówieniem publicznym w 2018 r. o czym poinformowano Instytucję Zarządzającą. Obecnie trwa procedura weryfikacji formularza zmian w projekcie, który zakłada podzielenie zamówienia na części, aby przyspieszyć prace projektowe i zdywersyfikować ryzyko niewykonania projektu w terminie, czyli do końca roku 2021. Decyzja dotycząca akceptacji zmiany ma zostać podjęta na Zarządzie Województwa Opolskiego w lutym 2020r.

Gmina Turawa jest w trakcie opracowania nowej procedury przetargowej na usługi wykonania dokumentacji projektowej ścieżki pieszo-rowerowej wzdłuż drogi powiatowej nr 1705 O. Gmina zamierza podzielić zamówienie na części, aby przyspieszyć prace projektowe i zdywersyfikować ryzyko niewykonania projektu w terminie.

14. Budowa parkingu Bike&Ride w m. Turawa - Zadanie w trakcie realizacji. Za zgodą Instytucji Zarządzającej została zmieniona lokalizacja parkingu B&R z Kotorza Małego na Turawę, w okolicach szkoły podstawowej, gdzie utworzono przystanek autobusowy. Ponadto przy parkingu B&R, w ramach kosztów niekwalifikowanych, powstał plac rekreacyjny dla rowerzystów z małą infrastrukturą.

Zakończenie realizacji zadania luty 2020. Wykonawca zgłosił prace budowlane do odbioru.

15. Przebudowa drogi powiatowej nr 1752 O na odcinku 778 m w m. Suchy Bór - zadanie zakończone w I kwartale 2019 roku, zrealizowano cały zakładany zakres, realizator - Gmina Chrząstowice.

16. Zmiana organizacji ruchu oraz budowa nowych ciągów komunikacyjnych prowadzących do centrum przesiadkowego w Lewinie Brzeskim - zadanie zakończone w III kwartale 2019 roku, zrealizowano cały zakładany zakres, realizator - Gmina Lewin Brzeski.

17. Uzupełnienie energooszczędnego oświetlenia ulicznego na terenie miasta Lewin Brzeski - zadanie zakończone w II kwartale 2019 roku, zrealizowano cały zakładany zakres, realizator - Gmina Lewin Brzeski.

18. Poszerzenie jezdni drogi powiatowej nr 1703 O wzdłuż budowanej ścieżki rowerowej - Zadanie w trakcie realizacji. Realizator – Gmina Łubniany.

W IV kwartale 2019 roku został ogłoszony pierwszy przetarg na uzupełnienie dokumentacji budowlanej i wykonawczej wraz ze zmianą decyzji ZRID i pozwolenia wodno-prawnego. W wyznaczonym terminie złożono 1 ofertę, która podlegała odrzuceniu. W związku z tym unieważniono postępowanie o udzielenie zamówienia publicznego. W pierwszej dekadzie lutego br. ogłoszony zostanie przetarg na uzupełnienie dokumentacji budowlanej i wykonawczej wraz ze zmianą decyzji ZRID i pozwolenia wodno-prawnego z terminem realizacji do końca października br.; w następstwie planowany jest przetarg na prace budowlane na ww. odcinku w IV kwartale br.).

19. Poszerzenie jezdni drogi wojewódzkiej nr 461 i drogi powiatowej nr 1702 O wzdłuż budowanej ścieżki rowerowej - Zadanie w trakcie realizacji. Realizator – Gmina Łubniany. Zakończona została część związana z budową odcinka ścieżki pieszo-rowerowej wzdłuż DW 461. wzdłuż drogi wojewódzkiej nr 461 o długości ok. 3,3 km, który został zakończony. Prowadzony był nadzór inwestorski.

Zrealizowane zostały wypłaty wszystkich odszkodowań za przejęte grunty pod inwestycję drogową na podstawie decyzji ZRID (wzdłuż DW i DP).

20. Przebudowa drogi wojewódzkiej nr 414 na odcinku Złotniki - Prószków wzdłuż budowanej ścieżki rowerowej - Zadanie w trakcie realizacji. Trwają prace nad dokumentacją techniczną. Pierwotny termin przekazania dokumentacji realizatorowi – Gminie Prószków był przewidziany na IV kwartał 2019. Termin ten został wydłużony aneksem do umowy z Wykonawcą do dnia 17.04.2020. w tym terminie przewidywane jest uzyskanie decyzji ZRID. Ogłoszenie zamówienia publicznego na roboty budowlane planowane jest w II kwartale 2020 r.

21. Przebudowa drogi powiatowej nr 1712 O na odcinku Kosorowice - Miedziana wzdłuż budowanego ciągu pieszo-rowerowego oraz przebudowa fragmentu chodnika w Tarnowie Opolski w ciągu prowadzącym do parkingu Bike&Ride - zadanie zakończone w III kwartale 2019 roku, zrealizowano cały zakładany zakres, realizator - Gmina Tarnów Opolski.

22. Przebudowa drogi powiatowej nr 1705 O w ramach budowy infrastruktury pieszo-rowerowej w m. Turawa - Zadanie w trakcie realizacji (opracowanie dokumentacji).

Zadanie realizowane jest w ramach ZIT: poddziałanie 3.1.2 Strategie niskoemisyjne w Aglomeracji Opolskiej RPO WO 2014-2020.

Gmina Popielów: LIDER - Budowa ścieżek pieszo-rowerowych w Gminie Popielów i w Gminie Lewin Brzeski

Nakłady finansowe poniesione na realizację zadania w roku sprawozdawczym: 106 000,00 zł.

Całkowita wartość projektu to 5 753 682,56 zł.

Opis: Projekt partnerski, partnerzy w projekcie: Gmina Lewin Brzeski. Zawarcie porozumienia w sprawie wspólnej realizacji projektu: Gmina Popielów (lider), Gmina Lewin Brzeski i Województwo Opolskie. Przygotowanie i złożenie wniosku o dofinansowanie projektu.

Umowa dotycząca realizacji projektu została podpisana przez Gminę Popielów (lidera projektu) w IV kwartale 2018 roku. W 2019 r. przewidziano opracowanie dokumentacji projektowej, zaś rzeczowa realizacja zostanie wykonana w 2020 roku.

Partner projektu: Gmina Lewin Brzeski: 2020r. podpisana umowa z Wykonawcą zadania wybranym w trybie „zaprojektuj i wybuduj”. W 2020r. planuje się wykonanie dokumentacji projektowej oraz rozpoczęcie robót budowlanych. W 2021r. planuje się zakończenie robót budowlanych.

Zadanie realizowane jest w ramach ZIT: poddziałanie 3.1.2 Strategie niskoemisyjne w Aglomeracji Opolskiej RPO WO 2014-2020.

Tabela 8. CEL I.2 Potencjalne typy projektów komplementarnych

Potencjalne typy projektów komplementarnych:	Liczba zadań realizowanych w roku sprawozdawczym (2019):	Wartość nakładów poniesionych w roku sprawozdawczym:
<p>Rozwój niskoemisyjnego transportu zbiorowego i innych przyjaznych środowisku form mobilności w Aglomeracji Opolskiej</p> <ul style="list-style-type: none"> • Budowa, remonty, modernizacja przystanków komunikacji publicznej; • Budowa, przebudowa infrastruktury transportu publicznego w celu ograniczenia ruchu drogowego w centrum miast; • Budowa, przebudowa, dostosowanie istniejących parkingów na parkingi park&ride i bike&ride; • Budowa i modernizacja infrastruktury przystanków autobusowych i kolejowych, tworzenie miejsc parkingowych, zagospodarowanie terenów wokół przystanków; reorganizacja ruchu przy przystankach; • Rozwiązania z zakresu organizacji ruchu, ułatwiające sprawne poruszanie się pojazdów komunikacji zbiorowej oraz pozostałej infrastruktury służącej obsłudze pasażerów; • Wprowadzenie biletu zintegrowanego; • Rewitalizacja linii kolejowych na potrzeby transportu osobowego i towarowego; • Inteligentne systemy transportowe, systemy informacji pasażerskiej; • Realizacja zadań wynikających z opracowanego Studium komunikacyjnego Aglomeracji opolskiej; 	5	284 201,03 zł.

	<ul style="list-style-type: none"> • Budowa, przebudowa, remont tras rekreacyjnych, turystycznych i kulturowych; • Budowa, modernizacja, remont infrastruktury towarzyszącej; • Oznakowanie ciągów pieszo rowerowych. 		
--	--	--	--

Źródło. Opracowanie własne na podstawie Strategii rozwoju Aglomeracji Opolskiej na lata 2014-2020 oraz złożonych raportów

W ramach projektów komplementarnych realizowano następujące przedsięwzięcia:

Tabela 9. CEL I.2 Projekty komplementarne, nakłady poniesione na nie w roku 2019 oraz całkowita wartość realizowanych zadań (dane w zł.)

L.p.	Nazwa realizatora projektu	Tytuł projektu	Nakłady finansowe poniesione w roku sprawozdawczym (2019)	Wartość całkowita realizowanych zadań	Stan realizacji zadania
1.	Gmina Dąbrowa	Utworzenie parkingu przy ul. Szkolnej w Dąbrowie	58 593,51	58 593,51	Zadanie zrealizowane
2.	Gmina Dąbrowa	Modernizacja przystanków komunikacji publicznej	19 425,52	19 425,52	Zadanie zrealizowane
3.	Gmina Łubniany	Zakup i montaż dwóch nowych wiat przystankowych	27 674,00	27 674,00	Zadanie zrealizowane
4.	Gmina Krapkowice	Dopłata w ramach Funduszu rozwoju przewozów autobusowych o charakterze użyteczności publicznej	54 108,00	54 108,00	Zadanie zrealizowane
5.	Miasto Opole	Budowa i modernizacja infrastruktury przystankowej (umowa z wykonawcą z dnia 6.05.2019 r.)	124 400,00	124 400,00	Zadanie zrealizowane
RAZEM			284 201,03	284 201,03	

Źródło. Opracowanie własne na podstawie Strategii rozwoju Aglomeracji Opolskiej na lata 2014-2020 oraz złożonych raportów

WSKAŹNIKI PRODUKTU

Tabela 10. Realizacja wskaźników monitorowanych w ramach Strategii rozwoju Aglomeracji Opolskiej na lata 2014-2020

- CEL 1.2


Nazwa wskaźnika produktu	Wartość uzyskana w 2018 r.	Wartość uzyskana w 2019 r.	Wartości narastająco 2018-2019	Jednostka pomiaru
Liczba utworzonych/ zorganizowanych miejsc parkingowych;	18	53	71	sztuka
Liczba wybudowanych obiektów „park&ride”;	3	4	7	sztuka
Liczba wybudowanych obiektów „bike&ride”;	3	5	8	sztuka
Liczba zainstalowanych inteligentnych systemów transportowych;	1	0	1	sztuka
Liczba wybudowanych, przebudowanych lub zmodernizowanych przystanków komunikacji publicznej;	8	36	44	sztuka
Liczba zakupionych jednostek taboru pasażerskiego w publicznym transporcie zbiorowym;	28	23	51	sztuka
Całkowita długość wybudowanych lub przebudowanych dróg rowerowych.	6,21	14,72	20,93	km

Źródło. Opracowanie własne na podstawie danych przekazanych przez gminy zrzeszone w SAO.

Poniżej przedstawiono kilka zdjęć w ramach realizacji Celu I:



Zdjęcie nr 1 Budowa Obwodnicy Piastowskiej miasta Opola od ul. Niemodlińskiej do Obwodnicy Północnej. Źródło: przekazane przez Miasto Opole.



Zdjęcie nr 2 Czysta komunikacja publiczna – zwiększenie mobilności mieszkańców Aglomeracji Opolskiej oraz modernizacja infrastruktury towarzyszącej transportowi publicznemu – etap I – zakup autobusów MAN. . Źródło: przekazane przez Miasto Opole.



Zdjęcie nr 3 Bezpieczny Transport w Opolu, element projektu (kładka pieszo-rowerowa przez rzekę Odre). . Źródło: przekazane przez Miasto Opole.



Zdjęcie nr 4 Poprawa funkcjonowania systemu transportu publicznego oraz zastosowanie rozwiązań zwiększających bezpieczeństwo ruchu drogowego w obrębie stacji kolejowej Opole Wschód. . Źródło: przekazane przez Miasto Opole.



Zdjęcie nr 5 Wiata przystankowa w Jełowej – Gmina Łubniany. . Źródło: przekazane przez Gminę Łubniany.



Zdjęcie nr 6 Przebudowa ulicy Granicznej w Raclawiczkach – Gmina Strzeleczki. Źródło: przekazane przez Gminę Strzeleczki.

CEL STRATEGICZNY II ROZWÓJ GOSPODARCZY AGLOMERACJI OPOLSKIEJ

W ramach niniejszego celu strategicznego wyznaczono cztery cele szczegółowe:

II.1 – Wzmocnienie atrakcyjności oferty inwestycyjnej Aglomeracji Opolskiej,

II.2 – Poprawa konkurencyjności i innowacyjności gospodarki,

II.3 – Stworzenie warunków do zwiększenia podaży e-usług w sferze publicznej na terenie Aglomeracji Opolskiej,

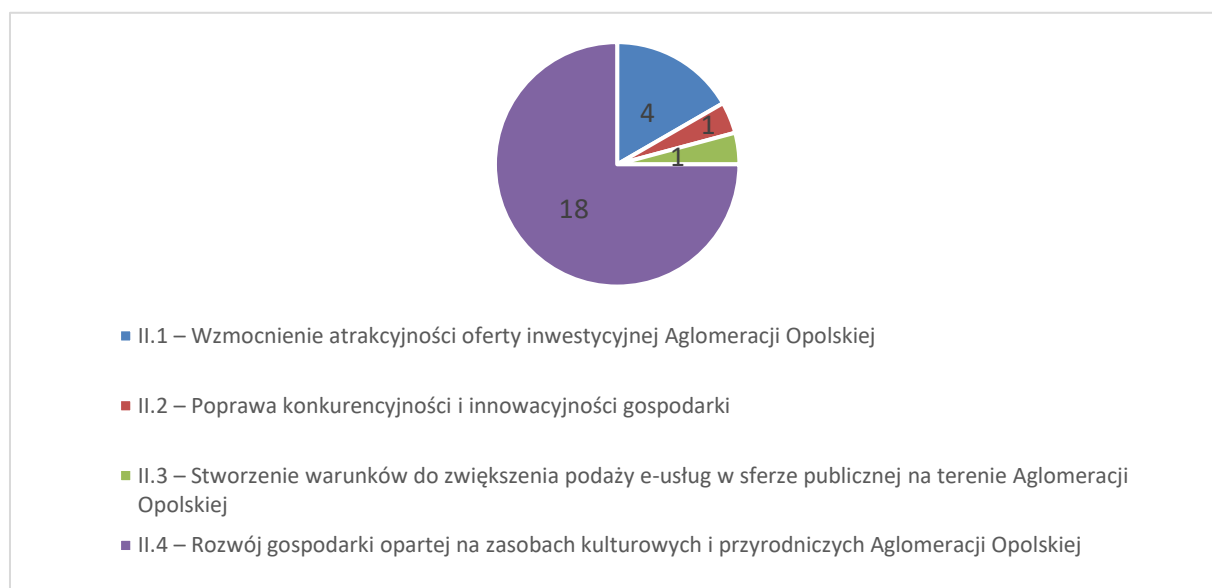
II.4 – Rozwój gospodarki opartej na zasobach kulturowych i przyrodniczych Aglomeracji Opolskiej.

Tabele nr 11 oraz 12 wskazują zakres interwencji realizowanych w ramach założonych planów rozwojowych Aglomeracji Opolskiej wskazanych w Strategii rozwoju Aglomeracji Opolskiej na lata 2014-2020.

Poniżej zamieszczony został wykres obrazujący liczbę inwestycji w ramach poszczególnych celów szczegółowych. W ramach celu strategicznego realizowano **24** zadania, a wartość nakładów poniesionych na realizację zgłoszonych zadań w roku sprawozdawczym wyniosła **44 514 820,06zł**.

Wartość ogółem zgłoszonych zadań to **146 949 726,87 zł**.

Wykres nr 3. Liczba inwestycji realizowanych w ramach II celu strategicznego - Rozwój gospodarczy AO.



Źródło. Opracowanie własne na podstawie danych przekazanych przez gminy zrzeszone w SAO.

CEL SZCZEGÓŁOWY II.1 - Wzmocnienie atrakcyjności oferty inwestycyjnej Aglomeracji Opolskiej

W ramach celu szczegółowego II.1 Wzmocnienie atrakcyjności oferty inwestycyjnej Aglomeracji Opolskiej, gminy zadeklarowały, że realizowały 4 zadania o łącznej wartości 6 045 361,48 zł. (nakłady poniesione w roku 2019). Wartość ogółem zgłoszonych zadań to 35 489 283,30 zł.

Tabela 11. CEL II.1 Projekty strategiczne

Cel strategiczny II: Rozwój gospodarczy Aglomeracji Opolskiej				
Cel szczegółowy II.1		Realizacja projektu w roku sprawozdawczym (2019):	Wartość nakładów finansowych poniesionych w roku sprawozdawczym	Wartość ogółem realizowanych zadań:
Wzmocnienie atrakcyjności oferty inwestycyjnej Aglomeracji Opolskiej	Projekt strategiczny II.1.1 Przygotowanie terenów inwestycyjnych w Aglomeracji Opolskiej	-	-	-

Źródło. Opracowanie własne na podstawie Strategii rozwoju Aglomeracji Opolskiej na lata 2014-2020 oraz złożonych raportów

W roku sprawozdawczym w ramach celu szczegółowego II.1.1 nie były realizowane przedsięwzięcia wpisujące się w projekt strategiczny.

Tabela 12. CEL II.1 Potencjalne typy projektów komplementarnych

Potencjalne typy projektów komplementarnych:	Liczba zadań realizowanych w roku sprawozdawczym (2019):	Wartość nakładów finansowych poniesionych w roku sprawozdawczym:
Wzmocnienie atrakcyjności oferty inwestycyjnej Aglomeracji Opolskiej	4	6 045 361,48 zł

Źródło. Opracowanie własne na podstawie Strategii rozwoju Aglomeracji Opolskiej na lata 2014-2020 oraz złożonych raportów

W ramach projektów komplementarnych realizowano następujące przedsięwzięcia:

Tabela 13. CEL II.1 Projekty komplementarne, nakłady poniesione na nie w roku 2019 oraz całkowita wartość realizowanych zadań (dane w zł.)

L.p.	Nazwa realizatora projektu	Tytuł projektu	Nakłady finansowe poniesione w roku sprawozdawczym (2019)	Wartość całkowita realizowanych zadań	Stan realizacji zadania
1.	Miasto Opole	Przebudowa dróg do terenów inwestycyjnych w gminach: Opole, Dobrzeń Wielki i Tarnów Opolski	5 688 263,84	34 997 500,66	Zadanie zrealizowane
2.	Miasto Opole	Wykonanie dokumentacji technicznej na budowę zasilania w energię elektryczną terenu inwestycyjnego objętego statusem wałbrzyskiej Specjalnej Strefy Ekonomicznej w pobliżu miejscowości Wrzoski i w rejonie ul. Arki Bożka	154 147,64	154 147,64	Zadanie zrealizowane
3.	Miasto Opole	Budowa drogi dojazdowej do terenu inwestycyjnego w rejonie ul. Arki Bożka - opracowanie dokumentacji	65 190,00	199 875,00	Zadanie zrealizowane
4.	Miasto Opole	Budowa drogi publicznej gminnej stanowiącej przedłużenie ul. Północnej BIS - opracowanie dokumentacji	137 760,00	137 760,00	Zadanie zrealizowane
RAZEM			6 045 361,48	35 489 283,30	

Źródło. Opracowanie własne na podstawie Strategii rozwoju Aglomeracji Opolskiej na lata 2014-2020 oraz złożonych raportów

CEL SZCZEGÓŁOWY II.2 - Poprawa konkurencyjności i innowacyjności gospodarki

W ramach celu szczegółowego II.2 Poprawa konkurencyjności i innowacyjności gospodarki, 1 podmiot zadeklarował, że realizował 1 zadanie. W roku sprawozdawczym w związku z jego realizacją wydatkowano środki w łącznej wartości **14 800 222,75 zł**. Wartość ogółem zgłoszonych zadań to **39 558 228,30 zł**.

Tabela 14. CEL II.2 Projekty strategiczne

Cel strategiczny II: Rozwój gospodarczy Aglomeracji Opolskiej				
Cel szczegółowy II.2		Realizacja projektu w roku sprawozdawczym (2019):	Wartość nakładów finansowych poniesionych w roku sprawozdawczym	Wartość ogółem realizowanych zadań :
Poprawa konkurencyjności i innowacyjności gospodarki	Projekt strategiczny II.2.1 Rozbudowa Centrum Wystawienniczo – Kongresowego w Opolu- etap II	Zadanie nie było realizowane	0,00 zł.	0,00 zł.
	Projekt strategiczny II.2.2 Budowa Opolskiego Parku Naukowo-Technologicznego projekt III i projekt IV	Zadanie zakończone	14 800 222,75 zł	39 558 228,30 zł
	Projekt strategiczny II.2.3 Rozbudowa Parku Naukowo-Technologicznego w Przyworach	Zadanie nie było realizowane	0,00 zł.	0,00 zł.

Źródło. Opracowanie własne na podstawie Strategii rozwoju Aglomeracji Opolskiej na lata 2014-2020 oraz złożonych raportów

Projekt strategiczny II.2.2

Budowa Opolskiego Parku Naukowo- Technologicznego projekt III i projekt IV

Park Naukowo-Techniczny w Opolu: Budowa zaplecza wdrożeniowego i biurowego z przeznaczeniem na potrzeby małych i średnich przedsiębiorstw

Nakłady finansowe poniesione na realizację zadania w roku sprawozdawczym: 14 800 222,75 zł.

Całkowita wartość projektu to 39 558 228,30 zł.

Opis: W ramach przedmiotowego zadania Wnioskodawca zgodnie z dokumentacją techniczną przeprowadził budowę zaplecza wdrożeniowego i biurowego z przeznaczeniem na potrzeby przedsiębiorstw w tym szczególności z sektora MŚP. Powstały w wyniku realizacji przedmiotowego zadania budynek ma charakter usługowy o zróżnicowanym programie użytkowym zgodnym z Miejscowym Planem Zagospodarowania terenu. Całość budynku obejmuje 6 modułów hal przeznaczonych do prowadzenia działalności naukowej lub badawczej oraz powierzchnie biurowe z pomieszczeniami o charakterze biurowym o zróżnicowanej powierzchni. Wszystkie pomieszczenia w powstałym obiekcie przeznaczone są pod wynajem dla przedsiębiorstw. Zakres robót budowlano-montażowych obejmował:

1) Roboty ogólnobudowlane w zakresie stanu zero, konstrukcji żelbetowej i murowej, studni wodomierzowej, dachu, elewacji, podłóży i posadzek, ścianek działowych, stolarki otworowej, okładzin ścian i stropów, osłony śmietnika;

2) Instalacje sanitarne w zakresie przyłącza wodnokanalizacyjnego, instalacji wodno-kanalizacyjnej, gazowej i centralnego ogrzewania, instalacji wentylacji i klimatyzacji;

3) Instalacje elektryczne w zakresie wewnętrznej instalacji elektrycznej i zewnętrznej instalacji elektrycznej;

4) Budowa wewnętrznej infrastruktury komunikacyjnej w następującym zakresie: roboty budowlane w zakresie dróg podrzędnych obejmujące drogę i plac dostawczy, drogę dojazdową, zatoki postojowe, chodniki, drogę pożarową

Do 31.12.2019 rozliczono 100 % wydatków. Stan realizacji:

Roboty budowlano-montażowe - Roboty ogólnobudowlane – 100 %

Roboty instalacyjne - Instalacje sanitarne – 100%

Roboty instalacyjne - Instalacje elektryczne –100%

Roboty budowlano-montażowe - Wewnętrzna infrastruktura komunikacyjna -100%

Oddanie do użytkowania decyzją nr 67/19 z dnia 11.04.2019 – pozwolenie na użytkowanie.

Zadanie realizowane jest w ramach ZIT: poddziałanie 2.2.2. Przygotowanie terenów inwestycyjnych w Aglomeracji Opolskiej

Tabela 15. CEL II.2 Potencjalne typy projektów komplementarnych

Potencjalne typy projektów komplementarnych:	Liczba inwestycji realizowanych w roku sprawozdawczym (2019):	Wartość nakładów poniesionych w roku sprawozdawczym:
<p>Poprawa konkurencyjności i innowacyjności gospodarki</p> <ul style="list-style-type: none"> • Zadania wynikające z programu Rozwoju Gospodarczego Aglomeracji Opolskiej do 2020 r.; • Wspieranie tworzenia inkubatorów przedsiębiorczości; • Usługi doradcze i szkoleniowe zwiększające zdolność MSP do budowania i wzrostu przewagi konkurencyjnej na rynku; • Wsparcie innowacyjnych usług dla biznesu w ramach specjalizacji regionalnych, w tym specjalizacji inteligentnych, w ograniczonym zakresie również inwestycje w niezbędną infrastrukturę; • Wspieranie tworzenia klastrów; • Wspieranie budowy centrów badawczych/ naukowych/ szkoleniowych (m.in. na bazie posiadanych zasobów); • Rozwój współpracy nauka + biznes + samorząd 	0	0,00 zł.

Źródło. Opracowanie własne na podstawie Strategii rozwoju Aglomeracji Opolskiej na lata 2014-2020 oraz złożonych raportów

W ramach celu szczegółowego II.2 Poprawa konkurencyjności i innowacyjności gospodarki nie zadeklarowano realizacji zadań wpisujących się w typy projektów komplementarnych wskazanych w Strategii rozwoju Aglomeracji Opolskiej na lata 2014-2020.

CEL SZCZEGÓŁOWY II.3 - Stworzenie warunków do zwiększenia podaży e-usług w sferze publicznej na terenie Aglomeracji Opolskiej

Tabela 16. CEL II.3 Projekty strategiczne

Cel strategiczny II: Rozwój gospodarczy Aglomeracji Opolskiej				
Cel szczegółowy II.3		Realizacja projektu w roku sprawozdawczym (2019):	Wartość nakładów finansowych poniesionych w roku sprawozdawczym:	Wartość ogółem realizowanych zadań
Stworzenie warunków do zwiększenia podaży e-usług w sferze publicznej na terenie Aglomeracji Opolskiej	Projekt strategiczny II.3.1 Budowa Optycznej Sieci Teleinformatycznej Aglomeracji Opolskiej – OSTA	Zadanie nie było realizowane	0,00 zł.	0,00 zł.

Źródło. Opracowanie własne na podstawie Strategii rozwoju Aglomeracji Opolskiej na lata 2014-2020 oraz złożonych raportów

Według informacji uzyskanych od interesariuszy, w roku sprawozdawczym nie realizowano zadań w ramach projektu strategicznego II.3.1. Realizowane było 1 zadanie wpisujące się w typy projektów komplementarnych w ramach celu szczegółowego II.3.

Tabela 17. CEL II.3 Potencjalne typy projektów komplementarnych

Potencjalne typy projektów komplementarnych:	Liczba zadań realizowanych w roku sprawozdawczym (2019):	Wartość zadań realizowanych w roku sprawozdawczym:
Stworzenie warunków do zwiększenia podaży e-usług w sferze publicznej na terenie Aglomeracji Opolskiej	1	18 978,90 zł.

Źródło. Opracowanie własne na podstawie Strategii rozwoju Aglomeracji Opolskiej na lata 2014-2020 oraz złożonych raportów

W ramach projektów komplementarnych realizowano następujące przedsięwzięcia:

Tabela 18. CEL II.3 Projekty komplementarne, nakłady poniesione na nie w roku 2019 oraz całkowita wartość realizowanych zadań (dane w zł.)

Lp.	Nazwa realizatora projektu	Tytuł projektu	Nakłady finansowe poniesione w roku sprawozdawczym (2019)	Wartość całkowita realizowanych zadań	Stan realizacji zadania
1.	Gmina Dąbrowa	Wdrożenie e usług w Urzędzie Gminy Dabrowa.	18 978,90	18 978,90	Zadanie zrealizowane
RAZEM			18 978,90	18 978,90	

Źródło. Opracowanie własne na podstawie Strategii rozwoju Aglomeracji Opolskiej na lata 2014-2020 oraz złożonych raportów

CEL SZCZEGÓŁOWY II.4 - Rozwój gospodarki opartej na zasobach kulturowych i przyrodniczych Aglomeracji Opolskiej

W ramach celu szczegółowego II.4 Rozwój gospodarki opartej na zasobach kulturowych i przyrodniczych Aglomeracji Opolskiej, gminy zadeklarowały, że realizowały w 2019 roku **18** zadań o łącznej wartości nakładów finansowych poniesionych w okresie sprawozdawczym **23 650 256,93 zł**. Wartość ogółem zgłoszonych zadań to **72 293 096,37 zł**.

Tabela 19. CEL II.4 Projekty strategiczne

Cel strategiczny II: Rozwój gospodarczy Aglomeracji Opolskiej				
Cel szczegółowy II.4		Realizacja projektu w roku sprawozdawczym (2019):	Wartość nakładów finansowych poniesionych w roku sprawozdawczym:	Wartość całkowita realizowanych zadań
Rozwój gospodarki opartej na zasobach kulturowych i przyrodniczych Aglomeracji Opolskiej	Projekt strategiczny II.4.1 Rozwój Szlaków Jakubowych na terenie Aglomeracji Opolskiej	Zadanie nie było realizowane	0,00 zł.	0,00 zł
	Projekt strategiczny II.4.2 Zintegrowana oferta turystyczna Aglomeracji Opolskiej – opracowanie pakietów turystycznych	Zadanie nie było realizowane	0,00 zł.	0,00 zł

Źródło. Opracowanie własne na podstawie Strategii rozwoju Aglomeracji Opolskiej na lata 2014-2020 oraz złożonych raportów

W roku sprawozdawczym nie były realizowane przedsięwzięcia strategiczne w ramach celu szczegółowego II.4.

Tabela 19. CEL II.4 Potencjalne typy projektów komplementarnych

Potencjalne typy projektów komplementarnych:		Liczba zadań realizowanych w roku sprawozdawczym (2019):	Wartość nakładów finansowych poniesionych w roku sprawozdawczym
Rozwój gospodarki opartej na zasobach kulturowych i przyrodniczych Aglomeracji Opolskiej	<ul style="list-style-type: none"> • Rewitalizacja przestrzeni publicznej; • Renowacja wybranych elementów o szczególnej wartości historycznej i architektonicznej; • Remont i modernizacja obiektów zabytkowych; • Przystosowanie obiektów dziedzictwa kulturowego do potrzeb osób niepełnosprawnych; • Adaptacja obiektów zabytkowych do pełnienia nowych funkcji społecznych i kulturowych; • Modernizacja obiektów dziedzictwa kulturowego, służąca podwyższeniu ich standardu technicznego, w tym dostosowanie obiektów do wymogów bezpieczeństwa wynikających z aktualnych przepisów prawa; • Zwiększenie atrakcyjności terenów położonych nad Odrą – rewitalizacja nabrzeży odrzańskich; • Wspólna, zintegrowana promocja turystyczna Aglomeracji Opolskiej. 	18	23 650 256,93 zł.

Źródło. Opracowanie własne na podstawie Strategii rozwoju Aglomeracji Opolskiej na lata 2014-2020 oraz złożonych raportów

W roku 2019 realizowano poniżej wskazane zadania wpisujące się w typy projektów komplementarnych:

Tabela 20. CEL II.4 Projekty komplementarne, nakłady poniesione na nie w roku 2019 oraz całkowita wartość realizowanych zadań (dane w zł.)

L.p.	Nazwa realizatora projektu	Tytuł projektu	Nakłady finansowe poniesione w roku sprawozdawczym (2019)	Wartość całkowita realizowanych zadań	Stan realizacji zadania
1.	Gmina Dąbrowa	Rewitalizacja zabytkowego parku w Skarbiszowie	387 118,00	401 418,00	Zadanie zrealizowane
2.	Gmina Dąbrowa	Budowa parku w Niewodnikach	385 457,50	482 117,08	Zadanie zrealizowane
3.	Gmina Komprachcice	Rewitalizacja parku w Domecku –udroźnienie stawu i odtworzenie ścieżek parkowych	418 860,00	418 860,00	Zadanie zrealizowane

4.	Gmina Niemodlin	"Iluminacja przestrzeni publicznej w Rynku w Niemodlinie" - dokumentacja projektowa	30 750,00	30 750,00	Zadanie zrealizowane
5.	Gmina Popielów	Budowa pola namiotowego nad kąpieliskiem w Nowych Siołkowicach	55 350,23	55 350,23	Zadanie w trakcie realizacji
6.	Gmina Popielów	Budowa boiska do siatkówki nad zbiornikiem wodnym w Nowych Siołkowicach	75 535,63	75 535,63	Zadanie zrealizowane
7.	Gmina Popielów	Budowa zewnętrznej siłowni na terenie publicznym w miejscowości Nowe Siołkowice - otwarta strefa aktywności w Nowych Siołkowicach	70 848,00	70 848,00	Zadanie zrealizowane
8.	Gmina Popielów	Budowa infrastruktury turystyczno-rekreacyjnej w miejscowości Nowe Siołkowice – Pomost	584 319,97	1 006 619,00	Zadanie w trakcie realizacji
9.	Gmina Strzeleczyki	Przebudowa Rynku w Strzeleczykach – etap II	0,00	1 045 500,00	Zadanie zrealizowane
10.	Gmina Strzeleczyki	Przebudowa Rynku w Strzeleczykach – etap III –	660 167,48	719 393,48	Zadanie zrealizowane
11.	Gmina Strzeleczyki	Otwarte Strefy Aktywności OSA w Strzeleczykach i Dobrej	0,00	106 400,00	Zadanie zrealizowane
12.	Gmina Krapkowice	Rewitalizacja obiektów zabytkowych - Wieży Bramy Górnej i murów obronnych wraz z otoczeniem w celu ochrony i promocji dziedzictwa kulturowego oraz naturalnego Krapkowic	29 545,65	1 193 494,65	Zadanie zrealizowane
13.	Gmina Krapkowice	Rewitalizacja starego mostu kolejowego oraz parku miejskiego w Krapkowicach	2 401 403,49	20 207 732,39	Zadanie zrealizowane
14.	Gmina Krapkowice	Aktywni seniorzy polsko-czeskiego pogranicza	83 880,97	83 880,97	Zadanie zrealizowane
15.	Miasto Opole	Utworzenie Parku 800-lecia miasta Opola - etap I	6 574 264,73	6 574 264,73	Zadanie zrealizowane

16.	Miasto Opole	Przebudowa placów miejskich w Opolu	3 222 845,92	8 764 701,69	Zadanie zrealizowane
17.	Miasto Opole	Aktywizacja części obszaru śródmieścia poprzez rewitalizację ulicy Krakowskiej i terenów przyległych w Opolu - etap I	2 717 547,97	21 521 934,11	Zadanie zrealizowane
18.	Miasto Opole	Aktywizacja części obszaru śródmieścia poprzez rewitalizację ulicy Krakowskiej i terenów przyległych w Opolu - etap II	5 952 361,39	17 154 061,14	Zadanie zrealizowane
RAZEM			23 650 256,93	72 293 096,37	

Źródło. Opracowanie własne na podstawie Strategii rozwoju Aglomeracji Opolskiej na lata 2014-2020 oraz złożonych raportów

WSKAŹNIKI PRODUKTU

Tabela 21. Realizacja wskaźników monitorowanych w ramach Strategii rozwoju Aglomeracji Opolskiej na lata 2014-2020 - CEL II

Nazwa wskaźnika produktu	Wartość uzyskana w 2018 r.	Wartość uzyskana w 2019 r.	Wartości narastająco 2018-2019	Jednostka pomiaru
Długość wybudowanej sieci szkieletowej lub dystrybucyjnej, w tym w ramach OSTA;	0	0	0	km
Liczba zabytków nieruchomych oraz obiektów dziedzictwa kulturowego objętych wsparciem ;	14	7	21	sztuka
Liczba opracowanych pakietów turystycznych;	0	1	1	sztuka
Liczba utworzonych szlaków turystycznych;	0	0	0	sztuka
Długość przebudowanych szlaków turystycznych;	0	0	0	km

Źródło. Opracowanie własne na podstawie danych przekazanych przez gminy zrzeszone w SAO.

Poniżej przedstawiono kilka zdjęć z realizacji zadań w ramach Celu II.



Zdjęcie nr 7 Przebudowa Rynku w Strzelceckach. Źródło: przekazane przez Gminę Strzelcecki.



Zdjęcie nr 8 Utworzenie Parku 800-lecia miasta Opola. Źródło: przekazane przez Miasto Opole.



Zdjęcie nr 9 Przebudowa placów miejskich w Opolu – Plac Św. Sebastiana. Źródło: przekazane przez Miasto Opole.

CEL STRATEGICZNY III WYSOKA JAKOŚĆ EDUKACJI

W ramach niniejszego celu strategicznego wyznaczono dwa cele szczegółowe:

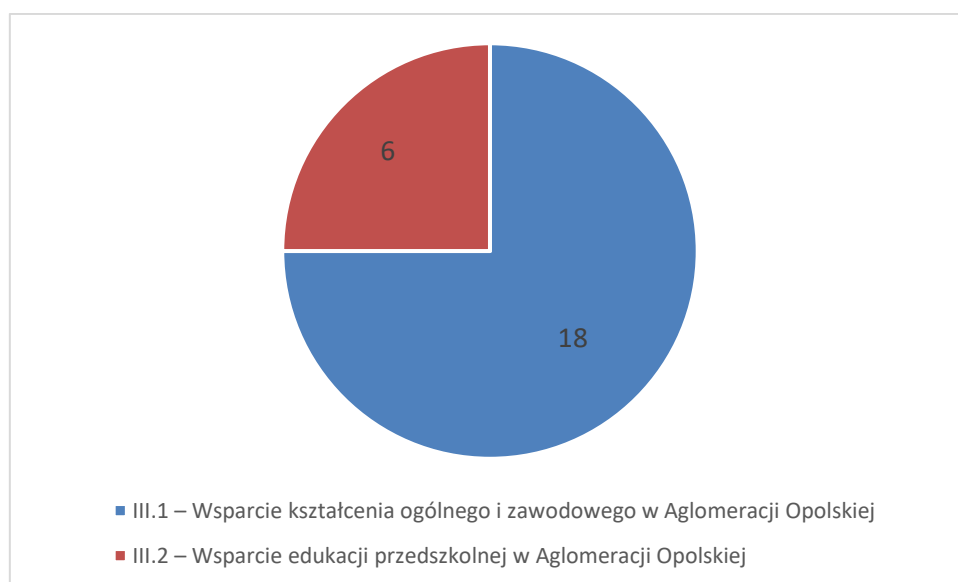
III.1 – Wsparcie kształcenia ogólnego i zawodowego w Aglomeracji Opolskiej,

III.2 – Wsparcie edukacji przedszkolnej w Aglomeracji Opolskiej.

W roku 2019 w ramach celu strategicznego realizowano **24** zadania, w ramach których poniesiono nakłady finansowe w wysokości **12 351 068,17 zł**. Wartość ogółem zgłoszonych zadań to **27 752 197,60 zł**.

Poniżej zamieszczony został wykres obrazujący liczbę zadań realizowanych w ramach dwóch celów szczegółowych.

Wykres nr 4. Liczba zadań realizowanych w ramach III celu strategicznego – Wysoka jakość edukacji



Źródło. Opracowanie własne na podstawie danych przekazanych przez gminy zrzeszone w SAO.

CEL SZCZEGÓŁOWY III.1 - Wsparcie kształcenia ogólnego i zawodowego w Aglomeracji Opolskiej

Zgodnie z deklaracjami realizatorów w roku sprawozdawczym w ramach celu szczegółowego realizowano **18** zadań. Łączna wartość nakładów poniesionych na realizację niniejszego celu szczegółowego w roku 2019 wyniosła **9 410 865,12 zł**. Wartość ogółem zgłoszonych zadań to **21 424 796,85 zł**.

Tabela 22. CEL III.1 Projekty strategiczne

Cel strategiczny III: Wysoka jakość edukacji				
Cel szczegółowy III.1		Realizacja projektu w roku sprawozdawczym (2019):	Wartość nakładów finansowych poniesionych w roku sprawozdawczym	Wartość całkowita realizowanych zadań :
Wsparcie kształcenia ogólnego i zawodowego w Aglomeracji Opolskiej	Projekt strategiczny III.1.1 Doskonalenie procesu dydaktycznego – kształtowanie kompetencji kluczowych u uczniów szkół podstawowych na terenie Aglomeracji Opolskiej	Zadanie w trakcie realizacji	335 565,86 zł.	594 481,25 zł.
	Projekt strategiczny III.1.2 Doskonalenie procesu dydaktycznego – kształtowanie kompetencji kluczowych u uczniów szkół gimnazjalnych na terenie Aglomeracji Opolskiej	Zadanie w trakcie realizacji	867 337,05 zł.	3 048 139,76 zł.
	Projekt strategiczny III.1.3 Doskonalenie procesu dydaktycznego – kształtowanie kompetencji kluczowych u uczniów szkół zawodowych na terenie Aglomeracji Opolskiej	Zadanie w trakcie realizacji	4 504 621,24 zł.	10 796 713,37 zł.

Źródło. Opracowanie własne na podstawie Strategii rozwoju Aglomeracji Opolskiej na lata 2014-2020 oraz złożonych raportów

W ramach projektów strategicznych realizowano następujące przedsięwzięcia:

Projekt strategiczny III.1.1

Doskonalenie procesu dydaktycznego – kształtowanie kompetencji kluczowych u uczniów szkół podstawowych na terenie Aglomeracji Opolskiej

Gmina Murów: Podnosimy jakość edukacji w Gminie Murów

Nakłady finansowe poniesione na realizację zadania w roku sprawozdawczym: 335 565,86 zł

Całkowita wartość projektu to 594 481,25 zł.

Opis: Projekt realizowany dla 253 uczniów trzech szkół podstawowych z terenu gminy Murów. W ramach projektu utworzono warunki do nauczania opartego na metodzie eksperymentu poprzez doposażenie pracowni przyrodniczo-matematycznej i organizację zajęć pozalekcyjnych.

Zadanie realizowane jest w ramach ZIT: poddziałanie 9.1.2. Wsparcie kształcenia ogólnego w Aglomeracji Opolskiej

Projekt strategiczny III.1.2

Doskonalenie procesu dydaktycznego – kształtowanie kompetencji kluczowych u uczniów szkół gimnazjalnych na terenie Aglomeracji Opolskiej

Miasto Opole: Licealista na rynku pracy - zdobywanie kwalifikacji i kompetencji zawodowych przez uczniów szkół licealnych Miasta Opole.

Nakłady finansowe poniesione na realizację zadania w roku sprawozdawczym: 595 422,02 zł.

Całkowita wartość projektu to 2 054 656,01 zł.

Opis: Projekt zakłada realizację innowacji pedagogiczno-zawodowych dla uczniów, mających na celu wyposażenie uczniów liceów w dodatkowe kompetencje/kwalifikacje wyrównujące szanse na rynku pracy w porównaniu do uczniów szkół zawodowych. W ramach innowacji uczniowie wezmą udział w stażach zawodowych u pracodawców, kursach zawodowych/specjalistycznych, spotkaniach z pracodawcami, spotkaniach z innowatorami-doradcami zawodowymi oraz nauczycielami/instruktorami zawodu zatrudnionymi w Centrum Kształcenia Praktycznego w Opolu. Ponadto kilkunastu nauczycieli zawodu z CKP weźmie udział w wysokospecjalistycznych kursach zawodowych/ studiach podyplomowych, których uzupełnieniem będzie dodatkowo przygotowanie i zorganizowanie kursu doskonalącego z zakresu umiejętności i kompetencji pedagogicznych oraz zawodowych. W 2019 roku odbywały się praktyczne kursy kwalifikacyjne/ studia podyplomowe dla nauczycieli i instruktorów zawodu w CKZ min. studia podyplomowe z logistyki, kurs monterów systemów fotowoltaicznych, kurs druku 3D w tech. FDM, kurs z zakresu programowania systemu LCN-PRO.

Zadanie realizowane jest w ramach ZIT: poddziałanie 9.2.2. Wsparcie kształcenia zawodowego w Aglomeracji Opolskiej

Powiat Krapkowicki: Nowoczesne nauczanie naturalny wzrost kompetencji

Nakłady finansowe poniesione na realizację zadania w roku sprawozdawczym: 271 915,03 zł.

Całkowita wartość projektu to 993 483,75 zł.

Opis: Na bieżąco realizowano zajęcia w szkołach oraz wyjazdowe zajęcia na Wydziale Chemii Uniwersytetu Opolskiego zgodnie z harmonogramami przesyłanymi przez nauczycieli. Nauczyciele uczęszczali na studia podyplomowe. Zakupiono część sprzętu oraz materiałów dydaktycznych do realizacji zajęć.

Zadanie realizowane jest w ramach ZIT: poddziałanie 9.1.2. Wsparcie kształcenia ogólnego w Aglomeracji Opolskiej

Projekt strategiczny III.1.3

Doskonalenie procesu dydaktycznego – kształtowanie kompetencji kluczowych u uczniów szkół zawodowych na terenie Aglomeracji Opolskiej

Miasto Opole: Wsparcie kształcenia zawodowego w kluczowych dla regionu branżach

Nakłady finansowe poniesione na realizację zadania w roku sprawozdawczym: 3 515 132,70 zł.

Całkowita wartość projektu to 6 284 753,27 zł.

Opis: Projekt partnerski, partnerzy w projekcie: Powiat Brzeski, Powiat Kluczborski, Powiat Kędzierzyński, Powiat Krapkowicki, Powiat Namysławski, Powiat Nyski, Powiat Oleski, Powiat Prudnicki, Powiat Strzelecki. Wg stanu na koniec okresu sprawozdawczego w trakcie realizacji. Zakres rzeczowy projektu obejmuje zadania mające na celu rozwój bazy kształcenia zawodowego CKP w oparciu o diagnozę potrzeb szkół zawodowych miasta Opola, w kontekście potrzeb rynku pracy oraz standardów egzaminacyjnych (inwestycje w Centrum Kształcenia Zawodowego w Opolu). Projekt dotyczy

modernizacji i doposażenia pracowni obiektu Centrum Kształcenia Zawodowego w Zespole Placówek Oświatowych w Opolu. W okresie sprawozdawczym dokonano przebudowy Bursy na potrzeby stworzenia pracowni CKZ w Opolu wz. wykonania adaptacji pomieszczeń parteru, I piętra i III piętra oraz budowy windy w budynku CKZ. W 2019 r. wydatki dotyczyły powyższych robót budowlanych oraz zakupu części wyposażenia pracowni gastronomicznych.

Miasto Opole: Kształcenie zawodowe dla rynku pracy - 1

Nakłady finansowe poniesione na realizację zadania w roku sprawozdawczym: 449 376,91 zł.

Całkowita wartość projektu to 1 797 634,99 zł.

Opis: Projekt partnerski, partnerzy w projekcie: Samorząd Województwa Opolskiego/Regionalny Zespół Placówek Wsparcia Edukacji, Powiat Opolski, Powiat Krapkowicki, Gmina Dobrzeń Wielki, Uniwersytet Opolski, Politechnika Opolska. Celem projektu jest rozwój kompetencji istotnych na rynku pracy oraz mocniejsze powiązanie szkolnictwa zawodowego z rynkiem pracy. Wszystkie zaplanowane w ramach projektu działania zakończyły się w 2018r. Natomiast ze względu na duże zainteresowanie uczniów szkół zawodowych stażami, Beneficjent wniosł o zrealizowanie w ramach oszczędności dodatkowych staży. W sumie do końca rzeczowej realizacji projektu czyli do 31.08.2019r. staż ukończyły 272 osoby. Ogółem w projekcie wsparciem objęto 1 182 uczniów szkół i placówek kształcenia zawodowego oraz 48 nauczycieli. Projekt zakończono.

Zadanie realizowane jest w ramach ZIT: poddziałanie 9.2.2. Wsparcie kształcenia zawodowego w Aglomeracji Opolskiej

Miasto Opole: Kształcenie zawodowe dla rynku pracy -3

Nakłady finansowe poniesione na realizację zadania w roku sprawozdawczym: 497 358,26 zł.

Całkowita wartość projektu to 2 133 078,36 zł.

Opis: Projekt partnerski, partnerzy w projekcie: Samorząd Województwa Opolskiego/Regionalny Zespół Placówek Wsparcia Edukacji, Powiat Opolski, Powiat Krapkowicki, Gmina Dobrzeń Wielki, Uniwersytet Opolski, Politechnika Opolska. W okresie sprawozdawczym realizowano zaplanowane w ramach projektu kursy zawodowe dla uczniów szkół zawodowych Miasta Opola i Aglomeracji Opolskiej (kurs CNC, Autocad, kurs prawa jazdy kat. B, operator wózków jezdniowych oraz kursy barista i sommelierski). Z kursów korzystali również nauczyciele (Kurs Flash Professional, obsługa platformy MOODL, warunki dostaw INCOTERMS 2020, kurs SIMATIK EN-S7-1200, sommelierski i kurs fotografii). W sumie z tej formy wsparcia skorzystało w 2019r. 27 nauczycieli i ok. 80 uczniów. W celu wzmocnienia współpracy szkół z ich otoczeniem społeczno-gospodarczym w szkołach zawodowych w Opolu utworzone zostały klasy patronackie Politechniki Opolskiej, w których prowadzone są autorskie wykłady z zakresu kompetencji zawodowych zgodnych z kierunkami kształcenia uczelni wyższej na poszczególnych wydziałach, realizowane przez wykładowców PO, połączone z warsztatami aktywizującymi i pokazami. Z zajęć w ramach klas patronackich korzysta 138 uczniów. Uczniowie uczestniczą również w zajęciach z języka obcego zawodowego (j. niemiecki i j. angielski), które prowadzą pracownicy Uniwersytetu Opolskiego. W 4 szkołach zawodowych: ZSM, ZSEL, ZSTiO w Opolu oraz ZS w Ozimku utworzono Szkolne Punkty Informacji i Kariery, które wyposażono w zestawy multimedialne.

Zadanie realizowane jest w ramach ZIT: poddziałanie 9.2.2. Wsparcie kształcenia zawodowego w Aglomeracji Opolskiej

Powiat krapkowicki: Szkolnictwo Zawodowe w Powiecie Krapkowickim

Nakłady finansowe poniesione na realizację zadania w roku sprawozdawczym: 42 753,37 zł.

Całkowita wartość projektu to 581 246,75 zł.

Opis: Przedmiotem projektu zgodnie z diagnozami przeprowadzonymi przez szkoły jest podniesienie jakości kształcenia zawodowego oraz rozwój współpracy szkół zawodowych z otoczeniem społeczno-

gospodarczym na terenie województwa opolskiego. Obejmuje on stworzenie oferty doskonalenia zawodowego, dzięki której nauczyciele podniosą swoje umiejętności i kompetencje zawodowe, nabędą kwalifikacje do wykonywania zawodu nauczyciela przedmiotów zawodowych, zgodnie z potrzebami placówek. Dla uczniów przewidziane są staże realizowane we współpracy z przedsiębiorcami, udział w zajęciach specjalistycznych prowadzonych przy współudziale z podmiotami z otoczenia społeczno gospodarczego (przedsiębiorcy, uczelnie wyższe). Dzięki temu uczestnicy uzyskają pierwsze doświadczenie zawodowe, pogłębią wiedzę i umiejętności w zawodzie, w którym się kształcą. Uczniowie nabędą dodatkowe uprawnienia i kwalifikacje w ramach przewidzianej projektem oferty kursów i szkoleń. W technikach uczniowie wezmą udział w warsztatach, zajęciach laboratoryjnych prowadzonych przez szkoły wyższe, współpracujące ze szkołami zawodowymi. Na bieżąco realizowano zajęcia w szkołach na podstawie harmonogramów przedstawianych przez nauczycieli. Zakupiono sprzęt oraz materiały dydaktyczne do realizacji zajęć.

Zadanie realizowane jest w ramach ZIT: poddziałanie 9.2.2. Wsparcie kształcenia zawodowego w Aglomeracji Opolskiej

Tabela 23. CEL III.1 Potencjalne typy projektów komplementarnych

Potencjalne typy projektów komplementarnych:		Liczba zadań realizowanych w roku sprawozdawczym (2019):	Wartość nakładów finansowych poniesionych w roku sprawozdawczym
Wsparcie kształcenia ogólnego zawodowego Aglomeracji Opolskiej	<ul style="list-style-type: none"> • Wzmocnienie bazy dydaktycznej i naukowej szkół i placówek oświatowych; • Remont/ modernizacja bazy dydaktycznej i naukowej szkół i placówek oświatowych; • Wyposażenie pracowni naukowych; • Zakup sprzętu TIK; • Rozwój współpracy pomiędzy pracodawcami a szkolnictwem zawodowym; • Budowa/ remont/ modernizacja bazy sportowo- rekreacyjnej szkół i placówek oświatowych. 	11	3 703 340,97 zł.

Źródło. Opracowanie własne na podstawie Strategii rozwoju Aglomeracji Opolskiej na lata 2014-2020 oraz złożonych raportów

W ramach projektów komplementarnych realizowano następujące przedsięwzięcia:

Tabela 24. CEL III.1 Projekty komplementarne, nakłady poniesione na nie w roku 2019 oraz całkowita wartość realizowanych zadań (dane w zł.)

L.p.	Nazwa realizatora projektu	Tytuł projektu	Nakłady finansowe poniesione w roku sprawozdawczym (2019)	Wartość całkowita realizowanych zadań	Stan realizacji zadania
1.	Gmina Dąbrowa	Wzmocnienie bazy dydaktycznej i naukowej szkół i placówek oświatowych (w tym zakup sprzętu TIK)	108 276,65	108 276,65	Zadanie zrealizowane
2.	Gmina Dąbrowa	Modernizacja bazy dydaktycznej szkół.	187 031,72	187 031,72	Zadanie zrealizowane

3.	Gmina Dąbrowa	Wzmocnienie bazy organizacyjnej szkół i przedszkoli.	57 394,26	57 394,26	Zadanie w trakcie realizacji
4.	Gmina Dobrzeń Wielki	"Aktywna tablica" Umowa o dofinansowanie zawarta 26.06.2019r.	28 000,00	28 000,00	Zadanie zrealizowane
5.	Gmina Murów	Budowa sali gimnastycznej z łącznikiem przy Publicznym Gimnazjum w Zagwiździu ul. Lipowa 68; data podpisania umowy o dofinansowanie: 16.11.2016 r.; data podpisania umowy z wykonawcą: 09.11.2017 r. wraz z aneksem z dn. 08.03.2018 r.	2 676 799,54	4 949 219,09	Zadanie w trakcie realizacji
6.	Gmina Prószków	Zakup sprzętu TIK - 2019 r. (finansowanie ze środków własnych)	68 849,75	68 849,75	Zadanie w trakcie realizacji
7.	Gmina Prószków	Zakup nowoczesnych pomocy dydaktycznych	10 090,50	10 090,50	Zadanie zrealizowane
8.	Gmina Strzeleczyki	Aktywna tablica	70 000,00	70 000,00	Zadanie zrealizowane
9.	Gmina Turawa	Aktywna tablica	52 500,00	52 500,00	Zadanie zrealizowane
10.	WZDZ	Nowe kwalifikacje mieszkańców Aglomeracji Opolskiej - nowe możliwości dla regionu.	210 434,68	703 100,00	Zadanie zrealizowane
11.	D-H Harynek	Kierowcy pilnie poszukiwani	233 963,87	803 500,50	Zadanie zrealizowane
RAZEM			3 703 340,97	7 037 962,47	

Źródło. Opracowanie własne na podstawie Strategii rozwoju Aglomeracji Opolskiej na lata 2014-2020 oraz złożonych raportów

CEL SZCZEGÓŁOWY III.2 - Wsparcie edukacji przedszkolnej w Aglomeracji Opolskiej

Zgodnie z deklaracjami realizatorów łączna wartość poniesionych nakładów na realizację niniejszego celu szczegółowego wyniosła w 2019 roku **2 940 203,05 zł.** (6 zadań).

Wartość ogółem zgłoszonych zadań to **6 327 400,75 zł.**

Tabela 25. CEL III.2 Projekt strategiczny

Cel strategiczny III: Wysoka jakość edukacji				
Cel szczegółowy III.2		Realizacja projektu w roku sprawozdawczym (2019):	Wartość nakładów finansowych poniesionych w roku sprawozdawczym	Wartość całkowita realizowanych zadań :
Wsparcie edukacji przedszkolnej w Aglomeracji Opolskiej	Projekt strategiczny III.2.1 Rozwój oferty placówek przedszkolnych	Zadanie w trakcie realizacji	2 906 241,43 zł.	6 327 400,75 zł.

Źródło. Opracowanie własne na podstawie Strategii rozwoju Aglomeracji Opolskiej na lata 2014-2020 oraz złożonych raportów

W ramach projektu strategicznego realizowano następujące zadania:

Projekt strategiczny III.2.1

Rozwój oferty placówek przedszkolnych

Miasto Opole: Utworzenie nowych miejsc przedszkolnych w mieście Opolu

Nakłady finansowe poniesione na realizację zadania w roku sprawozdawczym: 594 864,66 zł.

Całkowita wartość projektu to 612 580,00 zł

Opis: W okresie sprawozdawczym realizowane były zajęcia w ramach utworzonych 40 nowych miejsc wychowania przedszkolnego (w ramach 2 nowych oddziałów) w przedszkolu nr 55 w Opolu. We wsparciu wzięło udział 40 dzieci (17 K i 23 M). Zakupiono wyposażenie niezbędne do funkcjonowania miejsc wychowania przedszkolnego. Łącznie w projekcie zaangażowane było 12 osób, w tym kadra nauczycielska oraz pracownicy obsługi.

Zadanie realizowane jest w ramach ZIT: poddziałanie 9.1.4. Wsparcie edukacji przedszkolnej w Aglomeracji Opolskiej

Miasto Opole: Przedszkole dla wszystkich przyjazne - wyrównywanie szans edukacyjnych dzieci w przedszkolach 15 gmin należących do Aglomeracji Opolskiej.

Nakłady finansowe poniesione na realizację zadania w roku sprawozdawczym: 1 252 335,46 zł.

Całkowita wartość projektu to 3 529 925,00 zł.

Opis: Projekt realizowany na obszarze 15 gmin Popielów, Murów, Tarnów Opolski, Gogolin, Zdzeszowice, Walce, Strzeleczyki, Tułowice, Niemodlin, Lewin Brzeski, Łubniany, Izbicko, Chrzastowice, Dobrzeń Wielki i Miasta Opola. W okresie objętym sprawozdaniem, projektem objętych było 79 publicznych przedszkoli AO. Zatrudniony personel, w specjalnościach: pomoc psychologiczno - pedagogiczna, gimnastyka korekcyjna oraz logopedia prowadził zajęcia wyrównujące szanse edukacyjne dzieci w przedszkolach objętych projektem. Ponadto 99 nauczycieli (97 kobiet oraz 2 mężczyzn), pracowników przedszkoli objętych projektem, brało udział w studiach podyplomowych z zakresu: Gimnastyka korekcyjno - kompensacyjna z elementami sensomotoryki, Neurorehabilitacja w edukacji i

terapii z terapią sensoryczną, Język angielski w edukacji przedszkolnej i wczesnoszkolnej, Surdopedagogika, Oligofrenopedagogika - edukacja i rehabilitacja osób z niepełnosprawnością intelektualną oraz Tyflopedagogika. Dzieci z przedszkoli objętych projektem, brały udział w zajęciach w Miejscach Edukacji Bezpośredniej - zajęcia w Teatrze Lalki i Aktora w Opolu oraz w zajęciach w pracowniach eksperymentalnych, podnoszących kompetencje kluczowe z zakresu innowacyjności oraz nauk matematyczno - przyrodniczych w Zaczarowanym Świecie. Łącznie w projekcie wzięło udział 6 742 dzieci.

Zadanie realizowane jest w ramach ZIT: poddziałanie 9.1.4. Wsparcie edukacji przedszkolnej w Aglomeracji Opolskiej

Niepubliczne Przedszkole Artystyczne i Językowe "Przed-szkółka" - Cudowne przedszkolaki kreują przyszłości szlaki

Nakłady finansowe poniesione na realizację zadania w roku sprawozdawczym: 269 616,86 zł.

Całkowita wartość projektu to 390 498,13 zł.

Opis: Przedmiotem projektu jest zwiększenie dostępu do wysokiej jakości edukacji przedszkolnej poprzez rozszerzenie oferty przedszkola o zajęcia dodatkowe, doskonalenie umiejętności i kompetencji nauczycieli do pracy z dziećmi w wieku przedszkolnym oraz dostosowanie i wyposażenie istniejącej infrastruktury wychowania przedszkolnego do potrzeb dzieci w wieku przedszkolnym. Realizacja zgodnie z założeniami projektu. Wszystkie zadania wykonywane są zgodnie z harmonogramem.

Zadanie realizowane jest w ramach ZIT: poddziałanie 9.1.4. Wsparcie edukacji przedszkolnej w Aglomeracji Opolskiej

Województwo Opolskie - Dwujęzyczna Opolszczyzna - program wychowania do dwujęzyczności skierowany do przedszkoli z Aglomeracji Opolskiej

Nakłady finansowe poniesione na realizację zadania w roku sprawozdawczym: 789 424,45 zł.

Całkowita wartość projektu to 1 760 436,00 zł.

Opis: Decyzję o dofinansowaniu podjęto Uchwałą ZWO Nr 1019/2019 z dnia 24 czerwca 2019 roku. W czasie realizacji projektu przygotowano stronę internetową, materiały promocyjne (logo, plakaty, rollup), dokumentację (dokumenty rekrutacyjne dla dzieci i nauczycieli, regulamin udziału w projekcie, itp.). Przeprowadzono postępowania przetargowe dotyczące: - wyposażenia przedszkoli w sprzęt niezbędny do prowadzenia zajęć projektowych (telewizory, tablety, głośniki, meble, pacynki, maskotki, dywany, instrumenty muzyczne, zestawy ogrodnicze, licencje dostępowe do platformy, zeszyty ćwiczeń, zestawy dla nauczyciela), - koordynatorów gminnych (6 osób) i koordynatora wojewódzkiego (1 osoba), - kurs języka angielskiego przygotowujący do egzaminu na poziomie B2 (8 osób), - studia podyplomowe z zakresu pedagogiki specjalnej (22 osoby), - szkolenia wdrażające program powszechnej dwujęzyczności w przedszkolu (144 osoby), - dostarczenie internetu do działania platformy w przedszkolach (22 jednostki). W okresie sprawozdawczym wszystkie jednostki przedszkolne biorące udział w projekcie zostały wyposażone w zakupiony sprzęt, dzieci otrzymały niezbędne pomoce do realizacji projektu, nauczyciele rozpoczęli studia podyplomowe oraz szkolenia i kursy. Zorganizowano 2 spotkania z Dyrektorami przedszkoli (inauguracyjne i nt. organizacji i harmonogramu działań). Przedszkola na bieżąco uzupełniają dzienniki elektroniczne, przekazują dokumentację dotyczącą dzieci i nauczycieli biorących udział w projekcie. Koordynatorzy gminni wizytują przedszkola oraz spotykają się z koordynatorem wojewódzkim. Zespół projektowy utrzymuje stały kontakt z przedszkolami i reaguje na wszelkie prośby jednostek związane z realizacją zaplanowanych działań.

Zadanie realizowane jest w ramach ZIT: poddziałanie 9.1.4. Wsparcie edukacji przedszkolnej w Aglomeracji Opolskiej

Tabela 26. CEL III.2 Potencjalne typy projektów komplementarnych

Potencjalne typy projektów komplementarnych:		Liczba inwestycji zrealizowanych w roku sprawozdawczym (2019):	Wartość nakładów finansowych poniesionych w roku sprawozdawczym:
Wsparcie edukacji przedszkolnej w Aglomeracji Opolskiej	<ul style="list-style-type: none"> Wzmocnienie bazy dydaktycznej i naukowej placówek przedszkolnych; Budowa/ modernizacja/ remont placów zabaw. 	2	33 961,62 zł.

Źródło. Opracowanie własne na podstawie Strategii rozwoju Aglomeracji Opolskiej na lata 2014-2020 oraz złożonych raportów

W ramach projektów komplementarnych realizowano następujące przedsięwzięcia:

Tabela 27. CEL III.2 Projekty komplementarne, nakłady poniesione na nie w roku 2019 oraz całkowita wartość realizowanych zadań (dane w zł.)

L.p.	Nazwa realizatora projektu	Tytuł projektu	Nakłady finansowe poniesione w roku sprawozdawczym (2019)	Wartość całkowita realizowanych zadań	Stan realizacji zadania
1.	Gmina Dąbrowa	Wzmocnienie bazy dydaktycznej przedszkoli.	16 985,37	16 985,37	Zadnie zrealizowane
2.	Gmina Dąbrowa	Modernizacja placów zabaw.	16 976,25	16 976,25	Zadnie zrealizowane
RAZEM			33 961,62	33 961,62	

Źródło. Opracowanie własne na podstawie złożonych raportów

WSKAŹNIKI PRODUKTU

Tabela 29. Realizacja wskaźników monitorowanych w ramach Strategii rozwoju Aglomeracji Opolskiej na lata 2014-2020 - CEL III

Nazwa wskaźnika produktu	Wartość uzyskana w 2018 r.	Wartość uzyskana w 2019 r.	Wartości narastająco 2018-2019	Jednostka pomiaru
Liczba szkół i placówek systemu oświaty wyposażonych w sprzęt TIK do prowadzenia zajęć edukacyjnych	43	44	77	Sztuka
Liczba szkół, których pracownie przedmiotowe zostały doposażone	49	39	88	Sztuka

Liczba uczniów pochodzących z obszarów wiejskich objętych wsparciem	1 951	529	2480	Osoba
Liczba nauczycieli objętych wsparciem	432	287	719	Osoba
Liczba uczniów objętych wsparciem	5 791	1860	7 651	Osoba
Liczba dzieci objętych dodatkowymi zajęciami zwiększającymi ich szanse edukacyjne w edukacji przedszkolnej	955	7256	8 211	Osoba

Źródło. Opracowanie własne na podstawie danych przekazanych przez gminy zrzeszone w SAO.

Poniżej zdjęcie z realizacji zadań w ramach Celu III.



Zdjęcie nr 10 Sala gimnastyczna w Zagwizdzu – Gmina Murów. Źródło: przekazane przez Gminę Murów.

CEL STRATEGICZNY IV OCHRONA ŚRODOWISKA

W ramach niniejszego celu strategicznego wyznaczono dwa cele szczegółowe:

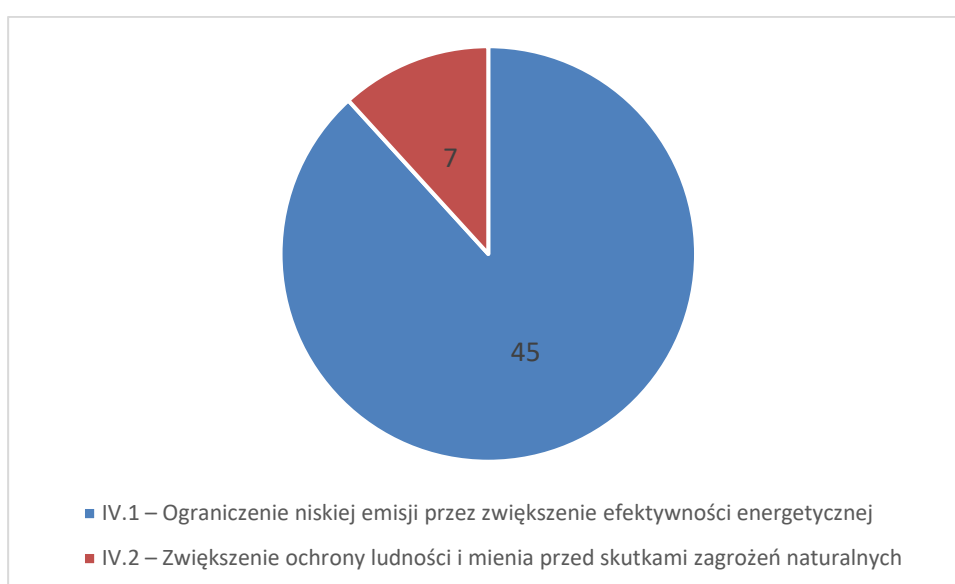
IV.1 – Ograniczenie niskiej emisji przez zwiększenie efektywności energetycznej,

IV.2 – Zwiększenie ochrony ludności i mienia przed skutkami zagrożeń naturalnych.

Poniżej zamieszczony został wykres obrazujący liczbę inwestycji w ramach poszczególnych celów szczegółowych.

Zgodnie z deklaracjami realizatorów w okresie sprawozdawczym realizowano **52** zadania, a łączna wartość poniesionych nakładów na realizację niniejszego celu strategicznego wyniosła **19 795 896,91 zł**. Wartość ogółem zgłoszonych zadań to **66 526 816,50 zł**.

Wykres nr 5. Liczba zadań zrealizowanych w ramach IV celu strategicznego – Ochrona środowiska



Źródło. Opracowanie własne na podstawie danych przekazanych przez gminy zrzeszone w SAO.

CEL SZCZEGÓŁOWY IV.1 - Ograniczenie niskiej emisji przez zwiększenie efektywności energetycznej

Zgodnie z deklaracjami samorządów łączna wartość poniesionych nakładów na realizację niniejszego celu strategicznego wyniosła w 2019 roku **17 789 109,57 zł.**

Wartość ogółem zgłoszonych zadań to **64 361 569,69 zł.**

Tabela 30. CEL IV.1 Projekty strategiczne

Cel strategiczny IV: Ochrona środowiska				
Cel szczegółowy IV.1		Realizacja projektu w roku sprawozdawczym (2019):	Wartość nakładów finansowych poniesionych w roku sprawozdawczym:	Wartość całkowita realizowanych zadań
Ograniczenie niskiej emisji przez zwiększenie efektywności energetycznej	Projekt strategiczny IV.1.1 Termomodernizacja budynków użyteczności publicznej na terenie Aglomeracji Opolskiej	Zadanie w trakcie realizacji	14 333 011,90 zł.	43 583 003,64 zł
	Projekt strategiczny IV.1.2 Budowa i modernizacja oświetlenia ulicznego	Zadanie w trakcie realizacji	3 072 333,86 zł.	20 778 566,05zł.

Źródło. Opracowanie własne na podstawie Strategii rozwoju Aglomeracji Opolskiej na lata 2014-2020 oraz złożonych raportów

W ramach projektów strategicznych realizowano następujące przedsięwzięcia:

Projekt strategiczny IV.1.1

Termomodernizacja budynków użyteczności publicznej na terenie Aglomeracji Opolskiej

Gmina Chrzastowice: Termomodernizacja budynku klubu samorządowego z remizą OSP w Chrzastowicach.

Nakłady finansowe poniesione na realizację zadania w roku sprawozdawczym: 754 791,54 zł.

Całkowita wartość projektu to 801 138,54 zł.

Opis: Zadanie zakończone w 2019 r.

Zakres robót obejmował, m.in.:

- wymianę wszystkich okien, zewnętrznych drzwi, bram do garażu OSP,
- ocieplenie stropu nad parterem, ścian zewnętrznych, podłogi,
- montaż na dachu ogniw fotowoltaicznych,
- wymianę oświetlenia na LEDowe,
- demontaż istniejącej instalacji CWU i montaż elektrycznych podgrzewaczy przepływowych,
- demontaż istniejącego kotła na paliwo ciekłe i montaż nowego kotła na biomasę (pelety).

Zadanie realizowane jest w ramach ZIT: poddziałanie 3.2.2 Efektywność energetyczna w budynkach publicznych Aglomeracji Opolskiej RPO WO 2014-2020.

Gmina Dobrzeń Wielki: Termomodernizacja obiektu Zespołu Szkół w Dobrzeniu Małym

Nakłady finansowe poniesione na realizację zadania w roku sprawozdawczym: 1 297 145,05 zł.

Całkowita wartość projektu to 1 297 145,05 zł.

Opis: Zadanie zakończone w 2019r. Zakres robót prowadzonych w 2019r. obejmował głęboką termomodernizację obiektu w tym: modernizację systemu grzewczego; modernizację systemu przygotowania ciepłej wody użytkowej; modernizację przeszklenia kotłowni, sali gimnastycznej i przyległego do niej korytarza; ocieplenie ścian zewnętrznych nieocieplonych; ocieplenie stropodachów płaskich (pełnych); ocieplenie stropu: piwnica nieużytkowa / ogrzewane pomieszczenia parteru; modernizacja drzwi zewnętrznych wejścia do kotłowni; ocieplenie stropu zewnętrznego; wprowadzenie systemu wentylacji mechanicznej z odzyskiem ciepła sali gimnastycznej; ocieplenie ścian zewnętrznych (już ocieplonych).

Zadanie realizowane jest w ramach ZIT: poddziałanie 3.2.2 Efektywność energetyczna w budynkach publicznych Aglomeracji Opolskiej RPO WO 2014-2020.

Gmina Dobrzeń Wielki: Modernizacja energetyczna budynku Gminnego Ośrodka Kultury w Dobrzeniu Wielkim.

Nakłady finansowe poniesione na realizację zadania w roku sprawozdawczym: 0,00 zł.

Całkowita wartość projektu to 1 970 010,52 zł.

Opis: Zadanie w trakcie realizacji. Na realizację inwestycji pozyskano środki z RPO WO na lata 2014-2020 w ramach Osi Priorytetowej II: Gospodarka niskoemisyjna. Rzeczowa realizacja zadania rozpocznie się w I kw. 2020r.

Zadanie realizowane jest w ramach ZIT: poddziałanie 3.2.2 Efektywność energetyczna w budynkach publicznych Aglomeracji Opolskiej RPO WO 2014-2020.

Gmina Izbicko: Poprawa efektywności energetycznej w budynku szkoły Podstawowej w Izbicku.

Nakłady finansowe poniesione na realizację zadania w roku sprawozdawczym: 4 142 153,63 zł

Całkowita wartość projektu to 4 142 153,63 zł.

Opis: W ramach projektu zostały wykonane następujące prace termomodernizacyjne: ocieplenie ścian zewnętrznych, ocieplenie ścian zewnętrznych łącznika I, zamurowanie otworów okiennych w piwnicy, wymiana stolarki okiennej, ocieplenie stropodachów, wymiana drzwi wejściowych zewnętrznych, wymiana źródeł światła, wymiana i modernizacja instalacji centralnego ogrzewania: montaż ogrzewania podłogowego w sali gimnastycznej, źródło ciepła w postaci maszynowni pomp ciepła, połączonych z „dolnym źródłem ciepła, grzejniki w całym obiekcie wymiana na nowe, nisko-bezwładnościowe grzejniki płytowe, kompletną instalację c.o., osprzęt i armaturę, wymienniki ciepła, zbiorniki buforowe, pompy obiegowe i cała armatura zabezpieczająca, odcinająca i regulacyjna, oraz system bezpieczeństwa.

Zadanie realizowane jest w ramach ZIT: poddziałanie 3.2.2 Efektywność energetyczna w budynkach publicznych Aglomeracji Opolskiej RPO WO 2014-2020.

Gmina Lewin Brzeski: Poprawa efektywności energetycznej budynków użyteczności publicznej – budynków OSP w Gminie Lewin Brzeski.

Nakłady finansowe poniesione na realizację zadania w roku sprawozdawczym: 0,00 zł.

Całkowita wartość projektu to 747 829,33 zł.

Opis: 04.03.2019r. Instytucja Zarządzająca wyraziła zgodę na przesunięcie terminu realizacji zadania do 09.09.2020. W związku z powyższym Beneficjent w 2019 roku wysłał tylko wnioski sprawozdawcze.

Zadanie realizowane jest w ramach ZIT: poddziałanie 3.2.2 Efektywność energetyczna w budynkach publicznych Aglomeracji Opolskiej RPO WO 2014-2020.

Gmina Łubniany: Kompleksowa termomodernizacja budynku Urzędu Gminy Łubniany.

Nakłady finansowe poniesione na realizację zadania w roku sprawozdawczym: 12 177,00 zł.

Całkowita wartość projektu to 1 054 746,73 zł.

Opis: Przygotowanie projektu, audytu budynku UG w Łubnianach, wniosku o dofinansowanie. Złożenie, przejście procedur oceny wniosku. Przyznane dofinansowanie.

Zadanie realizowane jest w ramach ZIT: poddziałanie 3.2.2 Efektywność energetyczna w budynkach publicznych Aglomeracji Opolskiej RPO WO 2014-2020.

Gmina Niemodlin: Termomodernizacja budynku Ośrodka Kultury w Niemodlinie z dostosowaniem dla osób niepełnosprawnych - V oraz VI etap

Nakłady finansowe poniesione na realizację zadania w roku sprawozdawczym: 0,00 zł.

Całkowita wartość projektu to 3 895 386,35 zł.

Opis: Zadanie zakończone w 2018 r. W 2019 r. Instytucja Zarządzająca RPO WO 2014-2020 zatwierdziła wniosek o płatność i zatwierdziła środki do wypłaty.

Zadanie realizowane jest w ramach ZIT: poddziałanie 3.2.2 Efektywność energetyczna w budynkach publicznych Aglomeracji Opolskiej RPO WO 2014-2020.

Gmina Niemodlin: Rewitalizacja obiektu Samorządowego Zakładu Opieki Zdrowotnej w Niemodlinie - podniesienie standardu i wzbogacenie wachlarza usług rehabilitacyjnych, opiekuńczych i aktywizujących względem osób zależnych, w tym chorych, starszych i niepełnosprawnych.

Nakłady finansowe poniesione na realizację zadania w roku sprawozdawczym: 1 631 357,67 zł.

Całkowita wartość projektu to 5 025 656,02 zł.

Opis: Zadanie zakończone w 2019 r. Zakres robót obejmował termomodernizację budynku, zagospodarowanie zdegradowanych terenów, poprawę stanu technicznego budynku w tym jego modernizację i wyposażenie. W 2019 r. Instytucja Zarządzająca RPO WO 2014 - 2020 zatwierdziła wniosek o płatność i zatwierdziła środki do wypłaty.

Gmina Popielów: Przebudowa, termomodernizacja wraz z wymianą wewnętrznej instalacji c.o., c.w.u., energii elektrycznej oraz wymiana źródła ciepła w budynku Szkoły Publicznej przy ul. Kłapacz 62 w Starych Siołkowicach.

Nakłady finansowe poniesione na realizację zadania w roku sprawozdawczym: 0,00 zł.

Całkowita wartość projektu to 3 215 335,18 zł.

Opis: W okresie objętym sprawozdaniem wyłoniono i podpisano umowę z wykonawcą zadania.

Zadanie realizowane jest w ramach ZIT: poddziałanie 3.2.2 Efektywność energetyczna w budynkach publicznych Aglomeracji Opolskiej RPO WO 2014-2020.

Gmina Popielów: Termomodernizacja wraz z wymianą wewnętrznej instalacji c.o, c.w.u., energii elektrycznej oraz wymianą źródła ciepła w budynku Ochotniczej Straży Pożarnej w Karłowicach

Nakłady finansowe poniesione na realizację zadania w roku sprawozdawczym: 9 487,00 zł.

Całkowita wartość projektu to 315 627,22 zł.

Opis: Na koniec okresu objętego sprawozdaniem tj. 27.12.2019 r. podpisano umowę na dofinansowanie. Rzeczowa realizacja zadania nastąpi w 2020r.

Zadanie realizowane jest w ramach ZIT: poddziałanie 3.2.2 Efektywność energetyczna w budynkach publicznych Aglomeracji Opolskiej RPO WO 2014-2020.

Gmina Prószków: Remont i termomodernizacja budynku użyteczności publicznej przy ul. Opolskiej 10 w Prószkowie (Posterunek Policji oraz siedziba Biura Obsługi Oświaty Samorządowej) wraz z zagospodarowaniem terenu wokół nieruchomości

Nakłady finansowe poniesione na realizację zadania w roku sprawozdawczym: 443 744,34 zł

Całkowita wartość projektu to 443 744,34 zł.

Opis: W ramach realizacji zadania przeprowadzono gruntowny remont budynku: wykonano nowe instalacje elektryczne oraz zmodernizowano instalację CO, ocieplono budynek od zewnątrz, wykonano elewację, a także prace malarskie wewnątrz budynku. Zagospodarowano teren wokół budynku poprzez utworzenie 5 miejsc parkingowych oraz chodnika z kostki betonowej.

Gmina Strzeleczki: Termomodernizacja obiektów użyteczności publicznej w Gminie Strzeleczki

Nakłady finansowe poniesione na realizację zadania w roku sprawozdawczym: 17 263,50 zł.

Całkowita wartość projektu to 1 622 293,94 zł.

Opis: Zadanie w trakcie realizacji ze środków Regionalnego Programu Operacyjnego owj. opolskiego. Przedmiotem projektu jest głęboka kompleksowa modernizacja energetyczna budynków użyteczności publicznej należących do Gminy Strzeleczki - Budynek Straży Pożarnej w Strzeleczkach oraz Budynek Szkolno- Przedszkolny w Komornikach.

Projekt realizowany w ramach poddziałania 3.2.2 Efektywność energetyczna w budynkach publicznych Aglomeracji Opolskiej

Gmina Tarnów Opolski: Modernizacja Gminnego Ośrodka Kultury w Przyworach

Nakłady finansowe poniesione na realizację zadania w roku sprawozdawczym: 1 398 449,87 zł.

Całkowita wartość projektu to 1 398 449,87 zł.

Opis: Zakres rzeczowy obejmował odświeżenie wnętrza budynku zarówno na parterze jak i na piętrze, tj. wymiana stolarki drzwiowej, położenie gładzi i pomalowanie ścian oraz sufitów, wymiana posadzek, wymiana pokrycia dachu, wymianę okien, dostosowanie i przebudowa toalet dla osób niepełnosprawnych. Zadanie obejmowało również ocieplenie całego istniejącego budynku z malowaniem elewacji oraz wymianę instalacji centralnego ogrzewania w całym budynku.

Gmina Walce: Termomodernizacja budynku Publicznego Przedszkola w Straduni

Nakłady finansowe poniesione na realizację zadania w roku sprawozdawczym: 771 509,11 zł.

Całkowita wartość projektu to 806 352,16 zł.

Opis: Zakończenia rzeczowe zadania : 31.01.2020 r. Zakres robót prowadzonych w 2019 roku obejmował termomodernizację budynku, w tym: ocieplenie budynku, wymiana okien, drzwi zewnętrznych oraz oświetlenia na energooszczędne, przebudowa systemów grzewczych (wraz z wymianą i podłączeniem do źródła ciepła), instalację wentylacji i OZE, ocieplenie poddasza i stropu piwnicy, wzmocnienie szczytu budynku, wykonanie "zielonej ściany".

Projekt realizowany w ramach poddziałania 3.2.2 Efektywność energetyczna w budynkach publicznych Aglomeracji Opolskiej

Gmina Zdzeszowice: Termomodernizacja budynku szkolnego przy ulicy Nowej 3 w Zdzeszowicach (OŚiGW) - segment G

Nakłady finansowe poniesione na realizację zadania w roku sprawozdawczym: 812 579,82 zł.

Całkowita wartość projektu to 1 324 510,02 zł.

Opis: Zadanie w trakcie realizacji. Na realizację inwestycji pozyskano środki z RPO WO na lata 2014-2020 w ramach Osi Priorytetowej III: Gospodarka niskoemisyjna RPO WO 2014-2020, Poddziałanie 3.2.2: Efektywność energetyczna w budynkach publicznych Aglomeracji Opolski. Zakres robót w 2019 r. obejmował termomodernizację budynku na którą składały się roboty budowlane i instalacyjne. Dodatkowym kosztem był nadzór inwestorski.

Projekt realizowany w ramach poddziałania 3.2.2 Efektywność energetyczna w budynkach publicznych Aglomeracji Opolskiej

Gmina Krapkowice: Termomodernizacja wraz z wymianą źródeł światła w obiektach użyteczności publicznej Gminy Krapkowice, w tym: PSP Nr 1 w Krapkowicach i ZSP w Kórnicy

Nakłady finansowe poniesione na realizację zadania w roku sprawozdawczym: 0,00 zł.

Całkowita wartość projektu to 1 935 989,48 zł.

Opis: łącznie przeprowadzono 3 postępowania o udzielenie zamówienia publicznego w drodze przetargu nieograniczonego. Wszystkie postępowania unieważniono. W dwóch postępowaniach w terminie składania ofert wyznaczonym przez Zamawiającego nie wpłynęły żadne oferty. W 3 postępowaniu w terminie składania ofert wpłynęły 2 oferty, przy czym każda z nich znacząco, tj. jedna o ok. 58% a druga o ok. 109%, przekraczała kwoty jakie Gmina zamierzała przeznaczyć na realizację zamówienia. Postępowanie unieważniono, ponieważ przez wzgląd na obecną sytuację finansową, gmina nie byłaby w stanie zabezpieczyć zwiększonego wkładu własnego w projekcie i nie może zwiększyć środków na sfinansowanie zamówienia. Gmina rozważa różne możliwości dalszych losów projektu.

Projekt realizowany w ramach poddziałania 3.2.2 Efektywność energetyczna w budynkach publicznych Aglomeracji Opolskiej

Miasto Opole: Termomodernizacja obiektu PSP nr 14 w Opolu – etap I.

Nakłady finansowe poniesione na realizację zadania w roku sprawozdawczym: 1 690 574,88 zł.

Całkowita wartość projektu to 1 690 574,88 zł.

Opis: W okresie objętym sprawozdaniem była realizowana głęboka, kompleksowa modernizacja energetyczna segmentu E obejmująca: docieplenie ścian zewnętrznych i stropodachu, wymianę stolarki okiennej i drzwiowej, modernizację instalacji c.o. jako element modernizacji energetycznej budynku oraz modernizację instalacji elektrycznej (oświetlenia). Realizacja projektu została zakończona.

Projekt realizowany w ramach poddziałania 3.2.2 Efektywność energetyczna w budynkach publicznych Aglomeracji Opolskiej

Miasto Opole: Termomodernizacja obiektu PSP nr 14 w Opolu – etap II.

Nakłady finansowe poniesione na realizację zadania w roku sprawozdawczym: 170 781,57 zł.

Całkowita wartość projektu to 1 707 823,06 zł.

Opis: Umowa o dofinansowanie projektu została podpisana 30.12.2019 r.

Projekt realizowany w ramach poddziałania 3.2.2 Efektywność energetyczna w budynkach publicznych Aglomeracji Opolskiej

Muzeum Wsi Opolskiej: Termomodernizacja i zmiana źródła ciepła na OZE w budynku magazynowo-warsztatowym Muzeum Wsi Opolskiej w Opolu

Nakłady finansowe poniesione na realizację zadania w roku sprawozdawczym: 587 694,00 zł.

Całkowita wartość projektu to 587 694,00 zł.

Opis: Dokumentacja projektowa wraz z uprawomocnioną decyzją pozwolenia na budowę/zgłoszenie Wykonanie robót budowlanych:

- a) ocieplenie ścian zewnętrznych żelbetowych i fundamentów,
- b) ocieplenie ścian zewnętrznych z cegły pełnej i fundamentów,
- c) ocieplenie stropodachu nad pracownią konserwatorską,
- d) ocieplenie stropodachu nad kotłownią i magazynami oraz wykonanie obróbek blacharskich, rynien i rur spustowych,
- e) ocieplenie podłogi na gruncie w pracowni konserwatorskiej,
- f) wymiana okien,
- g) wymiana drzwi,
- h) wymiana instalacji c.o., instalacja pomp ciepła i instalacji fotowoltaicznej.

Projekt realizowany w ramach poddziałania 3.2.2 Efektywność energetyczna w budynkach publicznych Aglomeracji Opolskiej

Województwo opolskie: ekoZamek Moszna - termomodernizacja budynku zamku przy ul. Zamkowej 1 w Mosznej

Nakłady finansowe poniesione na realizację zadania w roku sprawozdawczym: 593 302,92 zł.

Całkowita wartość projektu to 3 218 030,92 zł.

Opis: Decyzję o dofinansowaniu podjęto Uchwałą nr 4585/2017 z Zarządu Województwa Opolskiego z dnia 31.10.2017r. Zadanie podzielono na następujące etapy: 1. RENOWACJA OKIEN, 2. ZIELONA ŚCIANA, 3. TERMOMODERNIZACJA STROPU, 4. REMONT SYSTEMU GRZEWCZEGO WRAZ Z WENTYLACJĄ. Pierwsze trzy etapy zostały zrealizowane w całości w latach poprzednich, natomiast etap czwarty z uwagi na problemy z wyłonieniem Wykonawcy, w 2018r. został podzielony na dwa odrębne zamówienia publiczne. Pierwsze dotyczyło wykonania dokumentacji projektowej, natomiast drugie, udzielone w 2019r., dotyczyło montażu instalacji wentylacji mechanicznej. Projekt został zrealizowany i zakończony w 2019r.

Projekt realizowany w ramach poddziałania 3.2.2 Efektywność energetyczna w budynkach publicznych Aglomeracji Opolskiej

Politechnika Opolska: Termomodernizacja z przebudową budynku głównego Wydziału Budownictwa i Architektury Politechniki Opolskiej zlokalizowanego przy ul. Katowickiej 48 w Opolu - etap1

Całkowita wartość projektu to 4 594 748,59 zł.

Nakłady finansowe poniesione na realizację zadania w roku sprawozdawczym: 1 049 654,63 zł.

Opis: Przedmiotem projektu jest głęboka i kompleksowa modernizacja energetyczna wraz z częściową wymianą wyposażenia na energooszczędne oraz zastosowaniem OZE w budynku Wydziału Budownictwa i Architektury Politechniki Opolskiej zlokalizowanego w Opolu przy ul. Katowickiej 48. W okresie sprawozdawczym wykonane zostały: Audyt energetyczny budynku, dokumentacja techniczna, prace budowlane i instalacyjne, dokumentacja techniczna.

Projekt realizowany w ramach poddziałania 3.2.2 Efektywność energetyczna w budynkach publicznych Aglomeracji Opolskiej

Projekt strategiczny IV.1.2

Budowa i modernizacja oświetlenia ulicznego

Gmina Dąbrowa: Montaż opraw typu LED

Nakłady finansowe poniesione na realizację zadania w roku sprawozdawczym: 21 244,50 zł.

Całkowita wartość projektu to 21 244,50 zł.

Opis: Dostawa i montaż 3 szt. opraw typu LED

Gmina Chrzęstowice: Budowa oświetlenia przy ulicy Polnej w Chrzęstowicach

Nakłady finansowe poniesione na realizację zadania w roku sprawozdawczym: 54 462,20 zł.

Całkowita wartość projektu to 54 462,20 zł

Opis: Zadanie zakończone w 2019 r. Wybudowano 4 latarnie z oświetleniem LED przy ul. Polnej w Chrzęstowicach."

Gmina Chrzęstowice: Budowa oświetlenia przy ulicy Poziomkowej w Lędzinach

Nakłady finansowe poniesione na realizację zadania w roku sprawozdawczym: 29 520,00 zł.

Całkowita wartość projektu to 29 520,00 zł.

Opis: Zadanie zakończone w 2019 r. Wybudowano 3 latarnie z oświetleniem LED przy ul. Poziomkowej w Lędzinach.

Gmina Chrzęstowice: Budowa oświetlenia przy ulicy Łąkowej w Suchym Borze

Nakłady finansowe poniesione na realizację zadania w roku sprawozdawczym: 49 214,50 zł.

Całkowita wartość projektu to 49 214,50 zł.

Opis: Zadanie zakończone w 2019 r. Wybudowano 5 latarni z oświetleniem LED przy ul. Łąkowej w Suchym Borze.

Gmina Chrzęstowice: Rozbudowa oświetlenia ulicznego w miejscowości Niwki

Nakłady finansowe poniesione na realizację zadania w roku sprawozdawczym: 159 941,48 zł.

Całkowita wartość projektu to 159 941,48 zł.

Opis: Zadanie zakończone w 2019 r. Wybudowano 16 latarni z oświetleniem LED w Niwkach przy ul. Polnej, ul. Głównej, ul. Sosnowej, ul. Świerkowej, ul. Podleśnej i ul. Konwalii.

Gmina Dobrzeń Wielki: Rozbudowa oświetlenia ulicznego w Dobrzeniu Wielkim ul. Wyszyńskiego.

Nakłady finansowe poniesione na realizację zadania w roku sprawozdawczym: 19 821,40 zł.

Całkowita wartość projektu to 19 821,40 zł.

Opis: Zadanie zakończone w 2019r. Zakres prac obejmował między innymi; ułożenia kabli na odcinku 149 m oraz montaż , stawianie słupów oświetleniowych i opraw oświetleniowych w ilości 2 szt.

Gmina Dobrzeń Wielki : Rozbudowa oświetlenia ulicznego w Dobrzeniu Wielkim ul. Drzymały.

Nakłady finansowe poniesione na realizację zadania w roku sprawozdawczym: 19 049,37 zł.

Całkowita wartość projektu to 19 049,37 zł.

Opis: Zadanie zakończone w 2019r. Zakres robót obejmował między innymi ułożenie kabli na odcinku 141,0 m oraz montaż słupów i opraw oświetleniowych 3 szt.

Gmina Dobrzeń Wielki : Rozbudowa oświetlenia ulicznego w Dobrzeniu Wielkim ul. Namysłowska .

Nakłady finansowe poniesione na realizację zadania w roku sprawozdawczym: 18 448,97 zł.

Całkowita wartość projektu to 18 448,97 zł.

Opis: Zadanie zakończone w 2019r. Zakres robót obejmował między innymi ułożenie kabli na odcinku 102,0 m oraz montaż słupów i opraw oświetleniowych 2.szt.

Gmina Dobrzeń Wielki : Rozbudowa oświetlenia ulicznego w miejscowości Kup przy ulicy Brynickiej.

Nakłady finansowe poniesione na realizację zadania w roku sprawozdawczym: 37 832,78 zł.

Całkowita wartość projektu to 37 832,78 zł.

Opis: Zadanie zakończone w 2019r. Zakres robót obejmował między innymi ułożenie kabli na odcinku 234,0 m oraz montaż słupów i opraw oświetleniowych 5 szt.

Gmina Dobrzeń Wielki : Rozbudowa oświetlenia ulicznego w Chróścicach ul. Nad Rzeką.

Nakłady finansowe poniesione na realizację zadania w roku sprawozdawczym: 50 609,43 zł.

Całkowita wartość projektu to 50 609,43 zł.

Opis: Zadanie zakończone w 2019r. Zakres robót obejmował między innymi ułożenie kabli na odcinku 456 m, montaż słupów oraz opraw oświetleniowych 3 szt., podłączenie PPN

Gmina Izbicko: Budowa a oświetlenia ulicznego ul. Klonowa w Otmicach

Nakłady finansowe poniesione na realizację zadania w roku sprawozdawczym: 62 116,20 zł.

Całkowita wartość projektu to 62 116,20 zł.

Opis: Zadanie zakończone w 2019roku obejmowało budowę oświetlenia ulicznego, zamontowano 6 opraw ulicznych LED

Gmina Lewin Brzeski: Budowa oświetlenia ulicznego w m. Kantorowice; umowa z wykonawcą zawarta w dniu 22.02.2019r.

Nakłady finansowe poniesione na realizację zadania w roku sprawozdawczym: 34 557,00 zł.

Całkowita wartość projektu to 34 557,00 zł.

Opis: W ramach zadania wykonano 4 nowe punkty oświetlenia ulicznego.

Gmina Ozimek: Budowa oświetlenia ulicznego

Nakłady finansowe poniesione na realizację zadania w roku sprawozdawczym: 358 190,18 zł.

Całkowita wartość projektu to 358 190,18 zł.

Opis: wybudowano 32 nowe punkty świetlne

Gmina Popielów: Montaż lamp solarnych na terenie Gminy Popielów

Nakłady finansowe poniesione na realizację zadania w roku sprawozdawczym: 60 500,00 zł.

Całkowita wartość projektu to 60 500,00 zł.

Opis: Zadanie zrealizowane w 2019 r., w ramach zadania zostało zainstalowanych 11 szt. lamp solarnych. Zadanie finansowane było ze środków własnych i w ramach poszczególnych budżetów sołeckich

Gmina Prószków: Budowa oświetlenia terenu rekreacyjnego w miejscowości Zimnice Wielkie -

Nakłady finansowe poniesione na realizację zadania w roku sprawozdawczym: 39 852,00 zł.

Całkowita wartość projektu to 39 852,00 zł.

Opis: Na skutek realizacji zadania wykonano oświetlenie terenu rekreacyjnego w miejscowości Zimnice Wielkie przy ul. Opolskiej, w skład którego wchodzi: linia kablowa o długości 85 m, 3 stanowiska słupowe z oprawami typu LED o mocy 30W każda oraz 1 stanowisko z oprawą typu LED o mocy 90W

Gmina Strzeleczyki: Budowa oświetlenia ulicznego na ul. Ogrodowej i Sportowej w Dobrej – etap I

Nakłady finansowe poniesione na realizację zadania w roku sprawozdawczym: 17 319,22 zł.

Całkowita wartość projektu to 21 819,22 zł.

Opis: Zadanie zrealizowane. W ramach zadania wykonano:

- budowę oświetlenia ulicznego z linii napowietrznej nN umieszczonej na słupie nr 250 zasilanej ze stacji transformatorowej SN/nN „Dobra 2”,
- na istn. słupie nr 250 należy zainstalować słupowy rozłącznik bezpiecznikowy RSA-00.
- z rozłącznika bezpiecznikowego RSA-00 wyprowadzić linię kablową wykonaną kablem typu YAKXS 4x25 mm² do projektowanych latarni oświetleniowych.
- w miejscach wskazanych w projekcie zagospodarowania terenu projektuje się posadowienie latarni oświetleniowych (jedna na ul. Sportowej, trzy na ul. Ogrodowej).
- zabudowa na projektowanych słupach opraw oświetleniowych ze źródłem światła typu LED.
- uporządkowanie terenu po wykonanych pracach.

Miasto Opole: Bezpieczny transport w Opolu - element projektu w zakresie oświetlenia ulicznego.

Nakłady finansowe poniesione na realizację zadania w roku sprawozdawczym: 990 000 zł.

Całkowita wartość projektu to 19 738 286,82 zł.

Opis: W 2019 r. kontynuowano rzeczową realizację projektu w zakresie wymiany oświetlenia na nowoczesne energooszczędne typu LED. W 2019 r. wykonano budowę/przebudowę oświetlenia ulicznego na następujących ulicach: Armii Krajowej, Fabrycznej i Plebiscytowej na odcinku od ulicy Londzina do ulicy Ozimskiej.

Tabela 31. CEL IV.1 Potencjalne typy projektów komplementarnych

Potencjalne typy projektów komplementarnych:		Liczba zadań realizowanych w roku sprawozdawczym (2019):	Wartość nakładów finansowych poniesionych w roku sprawozdawczym:
Ograniczenie niskiej emisji przez zwiększenie efektywności energetycznej	<ul style="list-style-type: none"> Stworzenie planów gospodarki niskoemisyjnej i realizacja zadań z nich wynikających; Rozbudowa, i wykonanie przyłączy do sieci ciepłowniczej; Realizacja programów edukacji ekologicznej. 	7	383 763,81 zł.

Źródło. Opracowanie własne na podstawie Strategii rozwoju Aglomeracji Opolskiej na lata 2014-2020 oraz złożonych raportów

W ramach projektów komplementarnych realizowano następujące przedsięwzięcia:

Tabela 32. CEL IV.1 Projekty komplementarne, nakłady poniesione na nie w roku 2019 oraz całkowita wartość realizowanych zadań (dane w zł.)

L.p.	Nazwa realizatora projektu	Tytuł projektu	Nakłady finansowe poniesione w roku sprawozdawczym (2019)	Wartość całkowita realizowanych zadań	Stan realizacji zadania
1.	Gmina Dąbrowa	Dofinansowanie zadań służących ochronie powietrza polegających na trwałej zmianie ogrzewania węglowego na proekologiczne	72 527,52	72 527,52	Zadanie w trakcie realizacji
2.	Gmina Ozimek	Dofinansowanie do wymiany pieców na ekologiczne	60 000,00	60 000,00	Zadanie zakończone
3.	Gmina Prószków	Gminny program dofinansowania zadań służących ochronie powietrza polegających na trwałej zmianie ogrzewania węglowego na proekologiczne - 12.06.2019	108 000,00	108 000,00	Zadanie zakończone
4.	Gmina Prószków	Wymiana źródeł ciepła na bardziej ekologiczne w Gminie Prószków	0,00	1 404 000,00	Zadanie w trakcie realizacji
5.	Gmina Zdzeszowice	„Nakłady Gminy Zdzeszowice na ograniczenie niskiej emisji”	63 500,00	63 500,00	Zadanie zakończone
6.	Gmina Turawa	Wymiana kotła węglowego na piec opalany pelletem o mocy 45 kW w Publicznym Przedszkolu w Turawie Wymiana grzejników, montaż termostatów oraz nowego bojlera w Publicznym Przedszkolu w Turawie	42 921,39	42 921,39	Zadanie zakończone

7.	Gmina Turawa	Modernizacja kotłowni polegająca na wymianie kotła węglowego na kocioł opalany peluletem w Oddziale Przedszkolnym w Zakrzowie Turawskim	36 814,90	36 814,90	Zadanie zakończone
RAZEM			383 763,81	1 787 763,81	

Źródło. Opracowanie własne na podstawie Strategii rozwoju Aglomeracji Opolskiej na lata 2014-2020 oraz złożonych raportów

CEL SZCZEGÓŁOWY IV.2 - Zwiększenie ochrony ludności i mienia przed skutkami zagrożeń naturalnych

Zgodnie z deklaracjami samorządów łączna wartość poniesionych nakładów na realizację niniejszego celu szczegółowego wyniosła w 2019 roku **2 006 787,34 zł**.

Wartość ogółem zgłoszonych zadań to **2 165 246,81 zł**.

Tabela 33. CEL IV.2 Projekty strategiczne

Cel strategiczny IV: Ochrona środowiska			
Cel szczegółowy IV.2		Realizacja projektu w roku sprawozdawczym (2019):	Wartość nakładów finansowych poniesionych w roku sprawozdawczym:
Zwiększenie ochrony ludności i mienia przed skutkami zagrożeń naturalnych	Projekt strategiczny IV.2.1 Program przeciwdziałania i ograniczenia skutków zjawisk ekstremalnych na terenie Aglomeracji Opolskiej	Zadanie w trakcie realizacji	66 072,63 zł

Źródło. Opracowanie własne na podstawie Strategii rozwoju Aglomeracji Opolskiej na lata 2014-2020 oraz złożonych raportów

W ramach projektu strategicznego realizowano następujące przedsięwzięcie:

Projekt strategiczny IV.2.1

Program przeciwdziałania i ograniczenia skutków zjawisk ekstremalnych na terenie Aglomeracji Opolskiej

Stowarzyszenie Aglomeracja Opolska: Program poprawy funkcjonowania systemu przeciwdziałania i ograniczania skutków występowania zjawisk ekstremalnych na obszarze Aglomeracji Opolskiej na lata 2015-2020 „SOLIDARNI W OBLICZU ZAGROŻEŃ”

Nakłady finansowe poniesione na realizację zadania w roku sprawozdawczym: 66.072,63 zł

Opis: W roku sprawozdawczym odbyły się 3 posiedzenia Komitetu Monitorującego Program Solidarni w obliczu zagrożeń. Dokonano wyboru nowego przewodniczącego KM oraz nowego członka z ramienia powiatu krapkowickiego. Komitet na bieżąco był zapoznawany z działaniami w ramach Programu oraz monitorował wszystkie podejmowane inicjatywy. Członkom KM przedstawiono wyniki aktualizacji zasobów, która została wykonana w roku 2018. Poza posiedzeniami KM dla członków Komitetu Monitorującego zorganizowano również spotkania z wykonawcą ekspertyzy z zakresu urządzeń przeciwpowodziowych.

Ponadto dla członków KM zorganizowano wizytę studyjną w Kłodzku (28 listopada 2019r., Starostwo Powiatowe w Kłodzku). Głównym celem wyjazdu było zapoznanie się ze sposobem współpracy służb w zakresie ochrony przeciwpowodziowej na terenie powiatu kłodzkiego oraz wizyta w Powiatowym Centrum Zarządzania Kryzysowego i zapoznanie się z jego działalnością.

W roku sprawozdawczym opracowano *Ekspertyzę z zakresu urządzeń przeciwpowodziowych oraz działań prowadzonych w czasie powodzi, zasobów wodnych w postaci rzek i zbiorników wód powierzchniowych oraz innej infrastruktury wodnej zlokalizowanej na terenie Aglomeracji Opolskiej*. Wykonawca ekspertyzy został wybrany w trybie zapytania ofertowego.

Celem wykonania ekspertyzy było sporządzenie kompleksowego opracowania zawierającego wyciąg ważnych informacji z zakresu zabezpieczenia przeciwpowodziowego, które do tej pory znajdowały się w wielu różnych dokumentach i nigdy nie zostały zestawione ze sobą.

Zawarte treści pomocne będą w:

- planowaniu działań zapobiegających wystąpieniu powodzi lub redukujących jej negatywny wpływ;
- wykonywaniu działań ratunkowych przez służby za to odpowiedzialne w trakcie powodzi;
- wyznaczaniu celów do realizacji przy prowadzeniu gospodarki wodnej w zakresie ryzyka powodziowego i jego optymalnego rozkładu;
- przygotowaniu aktualizacji *Programu poprawy funkcjonowania systemu przeciwdziałania i ograniczania skutków występowania zjawisk ekstremalnych na obszarze Aglomeracji Opolskiej (Solidarni w obliczu zagrożeń)*;
- przygotowaniu projektu zintegrowanego *Solidarni w obliczu zagrożeń*;
- przygotowaniu zintegrowanych działań z obszaru małej retencji na obszarze AO.

Zakres dokumentu:

1. Ogólna charakterystyka sieci hydrograficznej Aglomeracji Opolskiej.
2. Charakterystyka obwałowań i innych urządzeń wodnych – przeciwpowodziowych, zlokalizowanych na terenie Aglomeracji Opolskiej wraz z analizą ich stanu technicznego.
3. Opis inwestycji z zakresu infrastruktury przeciwpowodziowej mających wpływ na rozkład ryzyka powodziowego.
4. Charakterystyka przedsięwzięć planowanych do wykonania, wpływających na zabezpieczenie przeciwpowodziowe terenów Aglomeracji Opolskiej.
5. Wskazanie miejsc newralgicznych z punktu widzenia wystąpienia powodzi, szczególnie tych gdzie może wystąpić potrzeba doraźnych działań zabezpieczających.
6. Rozbudowana baza map pozwalających zobrazować przedstawione w treści informacje.

Zrealizowano również szkolenie dla przedstawicieli gmin AO, powiatów oraz służb prowadzone przez wykonawcę ekspertyzy. Na szkoleniu przedstawiono zakres dokumentu oraz możliwości jego wykorzystania, w tym możliwości wykorzystania baz danych do planowania działań przeciwpowodziowych. W trakcie szkolenia wszyscy uczestnicy otrzymali ekspertyzę oraz wszystkie załączniki (mapy, bazy danych itp.) w wersji elektronicznej do dalszego wykorzystania.

Ponadto odbył się szereg spotkań z przedstawicielami gmin AO, powiatów oraz zarządu województwa opolskiego poświęconych możliwościom wsparcia realizacji Programu Solidarni w obliczu zagrożeń w ramach kolejnej perspektywy finansowej UE oraz nowego RPO WO. Prowadzono również działania zmierzające do uwzględnienia Programu w nowej strategii rozwoju województwa opolskiego.

W ramach działań informacyjno – edukacyjnych zrealizowano duże wydarzenie dla wszystkich mieszkańców Aglomeracji Opolskiej. Przy okazji imprezy o charakterze regionalnym (Eko – Moto – Show), która odbyła się 13 października 2019r. zrealizowano akcję, która miała na celu zapoznanie mieszkańców z działaniami podejmowanymi wspólnie przez partnerów Programu Solidarni w obliczu zagrożeń, zasobami jakimi dysponują poszczególne gminy Aglomeracji Opolskiej w ramach Porozumienia oraz edukację w zakresie zachowań w trakcie zdarzeń niebezpiecznych i ekstremalnych. Informowano mieszkańców m.in. o tym jak reagować w przypadku pożarów, powodzi, wichur, śnieżyc, gradobić, wypadków drogowych, awarii chemicznych. Realizowano pokazy sprzętu i wyposażenia używanego w trakcie interwencji. Celem prowadzonej akcji była edukacja mieszkańców, przekazanie im informacji o zawartym Porozumieniu i współdziałaniu gmin na rzecz bezpieczeństwa mieszkańców Aglomeracji Opolskiej oraz włączenie mieszkańców w działania w trakcie zdarzeń ekstremalnych (dzięki podniesieniu ich świadomości). Ponadto na potrzeby akcji opracowano i kolportowano materiał edukacyjny (w formie drukowanej). Materiał w formie gazetki był dystrybuowany w trakcie imprezy oraz

wśród partnerów Porozumienia. Gazetka zawiera krótką informację na temat Programu i Porozumienia oraz Bezpieczny poradnik (postępowanie w sytuacji zagrożenia). Poradnik zawiera wskazówki jak postępować w przypadku: pożaru, powodzi, wichury, śnieżycy, gradobicia, wypadku drogowego, awarii chemicznej.

Powyższe działania zostały zrealizowane w ramach budowy modelu partycypacyjnego w ramach Programu Solidarni w obliczu zagrożeń we współpracy z jednostkami OSP z terenu Aglomeracji Opolskiej.

Tabela 34. CEL IV.2 Potencjalne typy projektów komplementarnych

Potencjalne typy projektów komplementarnych:		Liczba zadań realizowanych w roku sprawozdawczym (2019):	Wartość zadań realizowanych w roku sprawozdawczym:
Zwiększenie ochrony ludności i mienia przed skutkami zagrożeń naturalnych	<ul style="list-style-type: none"> • Stworzenie programów ochrony środowiska; • Rewitalizacja nabrzeży rzecznych; • Budowa i modernizacja infrastruktury przeciwpowodziowej; • Rewitalizacja Jeziora Turawskiego; • Dopuszczenie służb bezpieczeństwa; • Prowadzenie kampanii edukacyjnych wśród mieszkańców w zakresie bezpieczeństwa i reagowania na zjawiska kryzysowe; • Budowa i modernizacja systemów koordynacji działań w sytuacji wystąpienia nadzwyczajnych zagrożeń. 	6	1 940 714,71 zł.

Źródło. Opracowanie własne na podstawie Strategii rozwoju Aglomeracji Opolskiej na lata 2014-2020 oraz złożonych raportów

W ramach projektów komplementarnych realizowano następujące przedsięwzięcia:

Tabela 35. CEL IV.2 Projekty komplementarne, nakłady poniesione na nie w roku 2019 oraz całkowita wartość realizowanych zadań (dane w zł.)

L.p.	Nazwa realizatora projektu	Tytuł projektu	Nakłady finansowe poniesione w roku sprawozdawczym (2019)	Wartość całkowita realizowanych zadań	Stan realizacji zadania
1.	Gmina Dąbrowa	Zakup samochodu pożarniczego	349 934,78	349 934,78	Zadanie zrealizowane
2.	Gmina Dąbrowa	Zakup specjalistycznego wyposażenia dla ochotniczych straży pożarnych	10 491,33	10 491,33	Zadanie zrealizowane

3.	Gmina Dobrzeń Wielki	Dotacja na dofinansowanie zakupu samochodu gaśniczo-ratowniczego dla Ochotniczej Straży Pożarnej w Kup	400 000,00	400 000,00	Zadanie zrealizowane
4.	Gmina Strzeleccki	Śladami bioróżnorodności w sercu Opolszczyzny – bogactwo przyrody Gmin Strzeleccki, Krapkowice oraz Powiatu Krapkowickiego	82 805,90	307 338,00	Zadanie zrealizowane
5.	Gmina Walce	"Projekt 112"	97 482,70	97 482,70	Zadanie zrealizowane
6.	Miasto Opole	Przebudowa drogi serwisowej przy wale przeciwpowodziowym w Opolu - Czarnowąsach	1 000 000,00	1 000 000,00	Zadanie zrealizowane
RAZEM			1 940 714,71	2 165 246,81	

Źródło. Opracowanie własne na podstawie Strategii rozwoju Aglomeracji Opolskiej na lata 2014-2020 oraz złożonych raportów

WSKAŹNIKI PRODUKTU

Tabela 36. Realizacja wskaźników monitorowanych w ramach Strategii rozwoju Aglomeracji Opolskiej na lata 2014-2020 - CEL IV

Nazwa wskaźnika produktu	Wartość uzyskana w 2018 r.	Wartość uzyskana w 2019 r.	Wartości narastająco 2018-2019	Jednostka pomiaru
Liczba zmodernizowanych energetycznie budynków użyteczności publicznej	9	11	20	Sztuka
Liczba zainstalowanych lamp o wysokiej efektywności energetycznej	2 213	346	2 559	Sztuka
Liczba przeszkolonych funkcjonariuszy służb bezpieczeństwa i strażaków	0	63	63	Osoba
Liczba wybudowanych, rozbudowanych i zmodernizowanych urządzeń dla celów ochrony przeciwpowodziowej	0	0	0	Sztuka
Liczba zintegrowanych systemów koordynacji działań w sytuacji wystąpienia nadzwyczajnych zagrożeń	0	0	0	Sztuk

Źródło. Opracowanie własne na podstawie danych przekazanych przez gminy zrzeszone w SAO.

Poniżej przedstawiono kilka zdjęć z realizacji zadań w ramach Celu IV:



Zdjęcie nr 11 Termomodernizacja budynku klubu samorządowego z remizą OSP w Chrzęstowicach. Źródło: przekazane przez Gminę Chrzęstowice.



Zdjęcie nr 12 Termomodernizacja obiektu Zespołu Szkół w Dobrzeń Małym. Źródło: przekazane przez Gminę Dobrzeń Wielki.



Zdjęcie nr 13 Termomodernizacja Ośrodka Kultury w Niemodlinie. Źródło: przekazane przez Gminę Niemodlin.



Zdjęcie nr 14 Termomodernizacja obiektu PSP nr 14 w Opolu – etap I. Źródło: przekazane przez Miasto Opole.



Zdjęcie nr 15 Termomodernizacja budynku szkolnego przy ulicy Nowej 3 w Zdieszowicach (OŚiGW) - segment G. Źródło: przekazane przez Gminę Zdieszowice.

CEL STRATEGICZNY V ROZWÓJ OBSZARÓW WIEJSKICH

W ramach niniejszego celu strategicznego wyznaczono jeden cel szczegółowy:

V.1 – Wzmocnienie funkcjonalności obszarów wiejskich, poprzez rozwijanie i ulepszenie infrastruktury sieciowej oraz poprawę jakości podstawowych usług lokalnych świadczonych dla ludności wiejskiej.

CEL SZCZEGÓŁOWY V.1 - Wzmocnienie funkcjonalności obszarów wiejskich, poprzez rozwijanie i ulepszenie infrastruktury sieciowej oraz poprawę jakości podstawowych usług lokalnych świadczonych dla ludności wiejskiej

W ramach niniejszego celu realizowano **53 zadania**, a łączna wartość poniesionych nakładów finansowych w okresie sprawozdawczym wyniosła **25 409 894,57 zł**.
Wartość ogółem zgłoszonych zadań to **37 003 878,24 zł**.

Tabela 37. CEL V.1 Projekty strategiczne

Cel strategiczny V: Rozwój obszarów wiejskich			
Cel szczegółowy V.1		Realizacja projektu w roku sprawozdawczym (2019):	Wartość nakładów finansowych poniesionych w roku sprawozdawczym
Wzmocnienie funkcjonalności obszarów wiejskich, poprzez rozwijanie i ulepszenie infrastruktury sieciowej oraz poprawę jakości podstawowych usług lokalnych świadczonych dla ludności wiejskiej	Projekt strategiczny V.1.1 Rozbudowa i modernizacja infrastruktury technicznej oraz poprawa jakości usług komunalnych świadczonych na obszarach wiejskich	Zadanie w trakcie realizacji	6 800 127,56 zł.

Źródło. Opracowanie własne na podstawie Strategii rozwoju Aglomeracji Opolskiej na lata 2014-2020 oraz złożonych raportów

W ramach projektu strategicznego realizowano następujące przedsięwzięcia:

Projekt strategiczny V.1.1

Rozbudowa i modernizacja infrastruktury technicznej oraz poprawa jakości usług komunalnych świadczonych na obszarach wiejskich

Gmina Dąbrowa: Rozbudowa sieci wodociągowej

Nakłady finansowe poniesione na realizację zadania w roku sprawozdawczym: 31 345,20 zł.

Całkowita wartość projektu to 31 345,20 zł.

Opis: Rozbudowa sieci wodociągowej.

Gmina Dąbrowa: Rozbudowa sieci kanalizacyjnej

Nakłady finansowe poniesione na realizację zadania w roku sprawozdawczym: 14 519,10zł.

Całkowita wartość projektu to 14 519,10 zł.

Opis: Rozbudowa sieci kanalizacyjnej.

Gmina Chrzęstowice: Budowa kanalizacji sanitarnej w miejscowości Dąbrowice

Nakłady finansowe poniesione na realizację zadania w roku sprawozdawczym: 1 504 243,54 zł.

Całkowita wartość projektu to 3 534 505,02 zł.

Opis: Zadanie zakończone w 2019 r. Wybudowano 6,19 km sieci kanalizacyjnej tłocznej – tranzyt z Dąbrowic przez Dębnie do Dębskiej Kuźni oraz wykonano 58 przyłączy kanalizacyjnych w Dąbrowicach.

Gmina Chrzęstowice: Rozbudowa wodociągu gminnego o nową sieć wodociągową Suchy Bór - Łędziny

Nakłady finansowe poniesione na realizację zadania w roku sprawozdawczym: 165 151,50 zł.

Całkowita wartość projektu to 165 151,50 zł.

Opis: Zadanie zakończone w 2019 r. Rozbudowano wodociąg gminny na długości 615 m. i wybudowano 3 hydranty między ul. Dworcową w Łędzinach, a okolicą ul. Tartacznej w Suchym Borze.

Gmina Chrzęstowice: Budowa sieci wodociągowej przy ul. Ogrodowej w Chrzęstowicach

Nakłady finansowe poniesione na realizację zadania w roku sprawozdawczym: 42 700,32 zł.

Całkowita wartość projektu to 42 700,32 zł.

Opis: Zadanie zakończone w 2019 r. Wybudowano sieć wodociągową i kanalizacyjną na odcinku ok. 165 m. pomiędzy ul. Ozimską, a ul. Ogrodową w Chrzęstowicach.

Gmina Chrzęstowice: Budowa sieci kanalizacyjnej sanitarnej tłocznej przy ul. Ogrodowej w Chrzęstowicach.

Nakłady finansowe poniesione na realizację zadania w roku sprawozdawczym: 53 103,47 zł.

Całkowita wartość projektu to 53 103,47 zł.

Opis: Zadanie zakończone w 2019 r. Wybudowano sieć wodociągową i kanalizacyjną na odcinku ok. 165 m. pomiędzy ul. Ozimską, a ul. Ogrodową w Chrzęstowicach.

Gmina Izbicko: Modernizacja sieci wodociągowej ul. Myśliwca w Sprzęcicach.

Nakłady finansowe poniesione na realizację zadania w roku sprawozdawczym: 195 506,28 zł.

Całkowita wartość projektu to 195 506,28 zł.

Opis: Modernizacja sieci wodociągowej rozdzielczej PE Ø 90 o długości 519m, hydrant nadziemny 5 sztuk

Gmina Murów: Rozbudowa sieci kanalizacji sanitarnej w Starych Budkowicach

Nakłady finansowe poniesione na realizację zadania w roku sprawozdawczym: 1 110 475,00 zł.

Całkowita wartość projektu to 1 321 911,65 zł.

Opis: Inwestycja polegała na wykonaniu sieci kanalizacji sanitarnej na ul. Wołczyńskiej – I etap, ul. Targowej – I etap oraz do posesji przy ul. Opolskiej 8 w Starych Budkowicach na odcinku o łącznej długości 918 m.

Gmina Niemodlin: Budowa kanalizacji sanitarnej w Graczach - Kolonia Robotnicza" - dokumentacja projektowa

Nakłady finansowe poniesione na realizację zadania w roku sprawozdawczym: 21 525,00 zł.

Całkowita wartość projektu to 21 525,00 zł.

Opis: Zadanie zrealizowane w 2019 r. Obejmowało wykonanie dokumentacji projektowej.

Gmina Niemodlin: "Budowa wodociągu tranzytowego SUW Niemodlin - Piotrowa" - dokumentacja projektowa

Nakłady finansowe poniesione na realizację zadania w roku sprawozdawczym: 11 931,00 zł.

Całkowita wartość projektu to 11 931,00 zł.

Opis: Zadanie zrealizowane w 2019 r. Obejmowało wykonanie dokumentacji projektowej.

Gmina Strzeleczki: Rozbudowa sieci wod. – kan. na terenie gminy

Nakłady finansowe poniesione na realizację zadania w roku sprawozdawczym: 16 237,30 zł.

Całkowita wartość projektu to 16 237,30 zł.

Opis: Zadanie zrealizowano. W ramach zadań wykonano:

- rozbudowę sieci wodociągowej w Raclawiczkach,
- przebudowę sieci wodociągowej w Pisarzowicach,
- rozbudowę sieci kanalizacyjnej w Łowkowicach i Strzeleczkach.

Gmina Strzeleczki: Dokumentacja projektowa dot. Budowy stacji zlewczej ścieków w Łowkowicach

Nakłady finansowe poniesione na realizację zadania w roku sprawozdawczym: 16 677,00 zł.

Całkowita wartość projektu to 16 677,00 zł.

Opis: Zadanie w trakcie realizacji. W ramach zadania planuje się budowę stacji zlewczej ścieków komunalnych na terenie Gminy Strzeleczki w miejscowości Łowkowice, celem umożliwienia zrzutu ścieków do istniejącej kanalizacji sanitarnej z poszczególnych gospodarstw domowych.

Gmina Tarnów Opolski: Rozbudowa i modernizacja sieci wodociągowej na terenie gminy

Nakłady finansowe poniesione na realizację zadania w roku sprawozdawczym: 55 900,00 zł.

Całkowita wartość projektu to 55 900,00 zł.

Opis: W ramach zadania zmodernizowano 0,77 km zbiorczej sieci wodociągowej.

Gmina Tarnów Opolski: Rozbudowa i modernizacja sieci kanalizacyjnej na terenie gminy

Nakłady finansowe poniesione na realizację zadania w roku sprawozdawczym: 63 000,00 zł.

Całkowita wartość projektu to 63 000,00 zł.

Opis: W ramach zadania zmodernizowano 0,12 km zbiorczej sieci kanalizacyjnej.

Gmina Walce: Budowa kanalizacji sanitarnej dla wsi Brożec - etap II

Nakłady finansowe poniesione na realizację zadania w roku sprawozdawczym: 3 497 812,85 zł.

Całkowita wartość projektu to 3 497 812,85 zł.

Opis: Projekt zrealizowany ze środków pożyczki inwestycyjnej WFOŚiGW oraz środków własnych. Zadanie dotyczy budowy sieci kanalizacji sanitarnej we wsi Brożec w ramach etapu II.

Tabela 38. CEL V.1 Potencjalne typy projektów komplementarnych

Potencjalne typy projektów komplementarnych:	Liczba zadań realizowanych w roku sprawozdawczym (2019):	Wartość nakładów finansowych poniesionych w roku sprawozdawczym
Wzmocnienie funkcjonalności obszarów wiejskich, poprzez rozwijanie i ulepszenie infrastruktury sieciowej oraz poprawę jakości podstawowych usług lokalnych świadczonych dla ludności wiejskiej <ul style="list-style-type: none">• Budowa przydomowych oczyszczalni ścieków;• Rozbudowa i modernizacja kanalizacji deszczowej;• Budowa punktów selektywnej zbiórki odpadów;• Budowa, przebudowa, modernizacja lub wyposażenie obiektów pełniących funkcje kulturalne i społeczne;• Kształtowanie przestrzeni publicznej;• Inwestycje związane z tworzeniem, ulepszaniem lub rozbudową małej infrastruktury;	38	18 609 767,01 zł.

Źródło. Opracowanie własne na podstawie Strategii rozwoju Aglomeracji Opolskiej na lata 2014-2020 oraz złożonych raportów

W ramach projektów komplementarnych realizowano następujące przedsięwzięcia:

Tabela 39. CEL V.1 Projekty komplementarne, nakłady poniesione na nie w roku 2019 oraz całkowita wartość realizowanych zadań (dane w zł.)

L.p.	Nazwa realizatora projektu	Tytuł projektu	Nakłady finansowe poniesione w roku sprawozdawczym (2019)	Wartość całkowita realizowanych zadań	Stan realizacji zadania
1.	Gmina Dąbrowa	Utworzenie i wyposażenie publicznego żłobka w Żelaznej Zmiana przeznaczenia budynku dotychczasowego gimnazjum w Żelaznej i utworzenie w nim publicznego żłobka.	1 274 500,31	1 309 499,96	Zadanie zrealizowane
2.	Gmina Dąbrowa	Adaptacja i poszerzenie funkcji obiektu świetlicy wiejskiej w Ciepeliowicach	378 813,89	378 813,89	Zadanie zrealizowane
3.	Gmina Dąbrowa	Utworzenie i wyposażenie Klubu Senior+ w Nowej Jamce	234 964,00	234 964,00	Zadanie zrealizowane
4.	Gmina Dąbrowa	Doposażenie placów zabaw na terenie gminy	53 843,19	53 843,19	Zadanie zrealizowane
5.	Gmina Dąbrowa	Przebudowa dachu wraz z dociepleniem na pawilonie sportowym w Prądach	37 928,88	37 928,88	Zadanie zrealizowane
6.	Gmina Dąbrowa	Utworzenie sali historycznej w zabytkowej remizie w Dąbrowie	9 100,00	9 100,00	Zadanie zrealizowane
7.	Gmina Chrzęstowice	"Budowa wielofunkcyjnego boiska sportowego w Dańcu w ramach projektu pn.: Radość z rozwoju współpracy na pograniczu czesko-polskim".	501 102,00	501 102,00	Zadanie zrealizowane
8.	Gmina Chrzęstowice	"Rozwój sieci miejsc przystankowych i aktywności ruchowej na szlakach rowerowych Gminy Chrzęstowice".	421 264,87	454 585,57	Zadanie zrealizowane
9.	Gmina Chrzęstowice	"Uzupełnienie sieci miejsc przystankowych w Gminie Chrzęstowice poprzez zagospodarowanie terenów zdegradowanych".	86 794,95	86 794,95	Zadanie w trakcie realizacji
10.	Gmina Dobrzeń Wielki	Przebudowa pawilonu sportowego na pokoje gościnne dla sportowców w Chróścicach przy ul.św. Rocha 26.	262 036,52	262 036,52	Zadanie zrealizowane
11.	Gmina Dobrzeń Wielki	Modernizacja Sali widowiskowo-treningowej z zapleczem technicznym - etap I GOK w Dobrzenu Wielkim.	359 163,30	915 608,83	Zadanie zrealizowane
12.	Gmina Dobrzeń Wielki	Budowa Otwartej Strefy Aktywności w siłownią plenerową, strefą relaksu oraz placem zabaw o charakterze sprawnościowym w Dobrzenu Wielkim i w Chróścicach.	0,00	163 532,11	Zadanie w trakcie realizacji
13.	Gmina Izbicko	Budowa kanalizacji burzowej w ciągu ul. Myśliwca w Sprzęcicach.	604 741,87	604 741,87	Zadanie zrealizowane

14.	Gmina Komprachcice	Modernizacja punktu selektywnej zbiórki odpadów komunalnych w gminie Komprachcice	19 680,00	1 176 470,49	Zadanie w trakcie realizacji
15.	Gmina Lewin Brzeski	Rozbudowa i modernizacja punktu selektywnej zbiórki odpadów komunalnych w Lewinie Brzeskim;	794 928,27	823 218,27	Zadanie zrealizowane
16.	Gmina Lewin Brzeski	Budowa budynku socjalnego dla LZS w Skorogoszczy	547 905,71	581 694,71	Zadanie zrealizowane
17.	Gmina Murów	Budowa Punktu Selektywnego Zbierania Odpadów Komunalnych w Murowie	659 134,13	717 361,95	Zadanie w trakcie realizacji
18.	Gmina Łubniany	"Zagospodarowanie centrum wsi Brynica" PROW	827 000,00	827 000,00	Zadanie w trakcie realizacji
19.	Gmina Łubniany	Montaż na terenie Gminy tzw. przydomowych oczyszczalni ścieków	24 000,00	24 000,00	Zadanie w trakcie realizacji
20.	Gmina Niemodlin	"Modernizacja i rozbudowa oczyszczalni ścieków w Gościejowicach Małych"	9 503,50	9 503,50	Zadanie w trakcie realizacji
21.	Gmina Popielów	Modernizacja budynku świetlicy wiejskiej w Stobrawie	314 955,89	862 306,80	Zadanie zrealizowane
22.	Gmina Prószków	„Budowa punktu selektywnej zbiórki odpadów komunalnych w Boguszycach w gminie Prószków”	0,00	491 445,83	Zadanie w trakcie realizacji
23.	Gmina Prószków	„Rozbudowa i modernizacja punktu selektywnej zbiórki odpadów komunalnych w Prószkowie”	0,00	1 008 800,99	Zadanie w trakcie realizacji
24.	Gmina Prószków	„Zwiększenie zasięgu systemu segregacji odpadów w gminie Prószków”	1 456 861,20	2 010 813,90	Zadanie zrealizowane
25.	Gmina Prószków	Budowa siłowni plenerowej i strefy relaksu z elementami małej architektury i placu zabaw w miejscowości Zimnice Wielkie	114 653,22	114 653,22	Zadanie zrealizowane
26.	Gmina Prószków	Zagospodarowanie placów gminnych na potrzeby społeczności lokalnych: „Budowa zagospodarowania terenu parku miejskiego w Prószkowie w zakresie elementów małej architektury i parkingu na 10 miejsc postojowych”	258 300,00	258 300,00	Zadanie zrealizowane
27.	Gmina Prószków	Zagospodarowanie placów gminnych na potrzeby społeczności lokalnych: Budowa wiaty w Górkach	101 060,00	101 060,00	Zadanie zrealizowane
28.	Gmina Prószków	Budowa żłobka na terenie Prószkowa -	4 203 335,17	4 203 335,17	Zadanie zrealizowane
29.	Gmina Strzeleczy	Zakup maszyny do ciśnieniowego oczyszczania sieci typu WUKO	82 566,88	82 566,88	Zadanie zrealizowane
30.	Gmina Strzeleczy	Budowa Punktu Selektywnego Zbierania Odpadów Komunalnych w Gminie Strzeleczy	29 566,10	1 000 000,00	Zadanie zrealizowane
31.	Gmina Tułowice	Przebudowa z rozbudową obiektu pełniącego funkcje kulturalne - sala widowiskowa w Tułowicach	1 082 990,66	1 130 315,16	Zadanie zrealizowane

32.	Gmina Tułowice	Adaptacja i wyposażenie kuchni Sali widowiskowej w Tułowicach w celu organizowania wydarzeń kulturalnych i kulinarnych promujących tradycję i kulturę rybacką.	245 057,18	245 057,18	Zadanie zrealizowane
33.	Gmina Walce	"Budowa Gminnego żłobka w Walcach"	1 308 314,36	1 305 314,36	Zadanie zrealizowane
34.	Gmina Walce	"Budowa Centrum opiekuńczo - mieszkalnego w Walcach"	310 261,74	2 570 700,00	Zadanie zrealizowane
35.	Gmina Krapkowice	Budowa Punktu Selektywnego Zbierania Odpadów Komunalnych przy ul. Limanowskiego w Krapkowicach	756 394,59	756 394,59	Zadanie zrealizowane
36.	Gmina Krapkowice	Budowa Punktu Selektywnego Zbierania Odpadów Komunalnych przy ul. Piastowskiej w Krapkowicach	779 562,45	779 562,45	Zadanie zrealizowane
37.	Gmina Turawa	Rekultywacja kanału w m. Osowiec	457 637,18	1 127 283,63	Zadanie zrealizowane
38.	Gmina Turawa	Budowa PSZOK w Kotorzu Małym	1 845,00	758 579,00	Zadanie zrealizowane
RAZEM			18 609 767,01	27 978 289,85	

Źródło. Opracowanie własne na podstawie Strategii rozwoju Aglomeracji Opolskiej na lata 2014-2020 oraz złożonych raportów

WSKAŹNIKI PRODUKTU

Tabela 40. Realizacja wskaźników monitorowanych w ramach Strategii rozwoju Aglomeracji Opolskiej na lata 2014-2020 - CEL V


Nazwa wskaźnika produktu	Wartość uzyskana w 2018 r.	Wartość uzyskana w 2019 r.	Wartości narastająco lata 2018-2019	Jednostka pomiaru
Długość wybudowanej kanalizacji sanitarnej	29,61	21,51	51,12	km
Długość rozbudowanej, zmodernizowanej kanalizacji sanitarnej	9,30	1,73	11,03	km
Długość wybudowanej sieci wodociągowej	1,249	1,78	3,029	km
Długość rozbudowanej, zmodernizowanej sieci wodociągowej	1,2	1,049	2,249	km

Źródło. Opracowanie własne na podstawie danych przekazanych przez gminy zrzeszone w SAO.

Poniżej przedstawiono kilka zdjęć z zadań w ramach realizacji Celu V:



Zdjęcie nr 16 Budowa Otwartej Strefy Aktywności w siłownią plenerową, strefą relaksu oraz placem zabaw o charakterze sprawnościowym w Dobrzenu Wielkim i w Chróścicach. Źródło: przekazane przez Gminę Dobrzeń Wielki.



Zdjęcie nr 16 Adaptacja i wyposażenie kuchni Sali widowiskowej w Tułowicach w celu organizowania wydarzeń kulturalnych i kulinarnych promujących tradycję i kulturę rybacką. Źródło: przekazane przez Gminę Tułowice.



Zdjęcie nr 17 Rekultywacja kanału w miejscowości Osowiec – Gmina Turawa. Źródło: przekazane przez Gminę Turawa.



Zdjęcie nr 18 Budowa Gminnego żłobka w Walcach. Źródło: przekazane przez Gminę Walce.



Zdjęcie nr 19 Budowa wielofunkcyjnego boiska sportowego w Dańcu w ramach projektu pn.: Radość z rozwoju współpracy na pograniczu czesko-polskim - Gmina Chrzastowice. Źródło: przekazane przez Gminę Chrzastowice.

Wnioski:

1. W ramach pięciu celów strategicznych zapisanych w Strategii rozwoju Aglomeracji Opolskiej na lata 2014-2020, w roku 2019 realizowano (bądź zakończono realizację) 225 zadań.
2. Ich łączna wartość wyniosła 924 920 272,19 złotych.
3. Wartość nakładów finansowych poniesionych w roku sprawozdawczym na realizację zadań wpisujących się w założenia Strategii rozwoju Aglomeracji Opolskiej na lata 2014-2020 wyniosła 330 462 071,54 złotych.
4. W 2019 roku w ramach projektów strategicznych realizowano 79 zadań (wartość nakładów finansowych poniesionych w roku sprawozdawczym: 235 778 050,48 złotych).
5. Pozostałe 146 zadań miało charakter komplementarny (wartość nakładów finansowych poniesionych w roku sprawozdawczym: 94 684 021,06 złotych).
6. Realizację największej liczby projektów zgłoszono w następujących celach szczegółowych:
 - I.1 – Zwiększenie mobilności poprzez poprawę połączeń wewnętrznego układu komunikacyjnego – 55 zadań;
 - V.1 - Wzmacnianie funkcjonalności obszarów wiejskich, poprzez rozwijanie i ulepszanie infrastruktury sieciowej oraz poprawę jakości podstawowych usług lokalnych świadczonych dla ludności wiejskiej – 53 zadania;
 - IV.1 – Ograniczenie niskiej emisji przez zwiększenie efektywności energetycznej - 45 zadań.
7. W ramach każdego z celów strategicznych realizowane były zadania, głównie komplementarne.
8. Strategia pokazuje plan działania, a gminy sukcesywnie go realizując przyczyniają się do rozwoju w obszarach wymagających wsparcia.
9. Dane do sprawozdania zostały przekazane przez wszystkie gminy wchodzące w skład Stowarzyszenia Aglomeracja Opolska.
10. Największe inwestycje w 2019 roku to:
 - Budowa obwodnicy piastowskiej w Opolu odcinek od obwodnicy północnej do ul. Krapkowickiej Etap II- od węzła Niemodlińska do obwodnicy północnej – Miasto Opole – koszt 91 565 880,63 zł.
 - Czysta komunikacja publiczna – zwiększenie mobilności mieszkańców Aglomeracji Opolskiej oraz modernizacja infrastruktury towarzyszącej transportowi publicznemu – etap I – Miasto Opole – koszt 47 407 268,65zł.
 - Poprawa funkcjonowania systemu transportu publicznego oraz zastosowanie rozwiązań zwiększających bezpieczeństwo ruchu drogowego w obrębie stacji kolejowej Opole Wschód – Miasto Opole - 24 795 084,35zł.

Raport sporządził: Tomasz Szydłowski, DMEiRP
Raport zweryfikowała: Katarzyna Harnyś-Mielnik, DMEiRP
Raport zatwierdził: Piotr Dancewicz, Dyrektor Biura Stowarzyszenia Aglomeracja Opolska