



# STRATEGIA ROZWOJU AGLOMERACJI OPOLSKIEJ NA LATA 2014-2020 RAPORT ZA 2018 ROK

STOWARZYSZENIE AGLOMERACJA OPOLSKA  
OPOLE  
MAJ 2019r.

## Spis treści

Wstęp .....	3
Monitoring Strategii rozwoju Aglomeracji Opolskiej na lata 2014-2020 – metodologia prowadzenia monitoringu.....	3
Opis realizacji Strategii rozwoju Aglomeracji Opolskiej na lata 2014 – 2020 w 2018 roku.....	5
<b>CEL STRATEGICZNY I: POPRAWA DOSTĘPNOŚCI KOMUNIKACYJNEJ AGLOMERACJI OPOLSKIEJ .....</b>	<b>8</b>
CEL SZCZEGÓŁOWY I.1 – Zwiększenie mobilności poprzez poprawę połączeń wewnętrznego układu komunikacyjnego.....	9
CEL SZCZEGÓŁOWY I.2 - Rozwój niskoemisyjnego transportu zbiorowego i innych przyjaznych środowisku form mobilności w Aglomeracji Opolskiej.....	14
<b>CEL STRATEGICZNY II ROZWÓJ GOSPODARCZY AGLOMERACJI OPOLSKIEJ .....</b>	<b>25</b>
CEL SZCZEGÓŁOWY II.1 - Wzmocnienie atrakcyjności oferty inwestycyjnej Aglomeracji Opolskiej... ..	26
CEL SZCZEGÓŁOWY II.2 - Poprawa konkurencyjności i innowacyjności gospodarki.....	28
CEL SZCZEGÓŁOWY II.3 - Stworzenie warunków do zwiększenia podaży e-usług w sferze publicznej na terenie Aglomeracji Opolskiej .....	30
CEL SZCZEGÓŁOWY II.4 - Rozwój gospodarki opartej na zasobach kulturowych i przyrodniczych Aglomeracji Opolskiej .....	31
<b>CEL STRATEGICZNY III WYSOKA JAKOŚĆ EDUKACJI .....</b>	<b>36</b>
CEL SZCZEGÓŁOWY III.1 - Wsparcie kształcenia ogólnego i zawodowego w Aglomeracji Opolskiej.....	37
CEL SZCZEGÓŁOWY III.2 - Wsparcie edukacji przedszkolnej w Aglomeracji Opolskiej .....	43
<b>CEL STRATEGICZNY IV OCHRONA ŚRODOWISKA.....</b>	<b>47</b>
CEL SZCZEGÓŁOWY IV.1 - Ograniczenie niskiej emisji przez zwiększenie efektywności energetycznej .....	48
CEL SZCZEGÓŁOWY IV.2 - Zwiększenie ochrony ludności i mienia przed skutkami zagrożeń naturalnych.....	54
<b>CEL STRATEGICZNY V ROZWÓJ OBSZARÓW WIEJSKICH.....</b>	<b>58</b>
CEL SZCZEGÓŁOWY V.1 - Wzmocnienie funkcjonalności obszarów wiejskich, poprzez rozwijanie i ulepszenie infrastruktury sieciowej oraz poprawę jakości podstawowych usług lokalnych świadczonych dla ludności wiejskiej .....	58
<b>Wnioski:.....</b>	<b>65</b>

## Wstęp

Strategia rozwoju Aglomeracji Opolskiej na lata 2014-2020 została przyjęta uchwałą Walnego Zgromadzenia Członków Stowarzyszenia Aglomeracja Opolska nr W/9/2015 z dnia 10 sierpnia 2015 r. i stanowi nadrzędny dokument strategiczny Stowarzyszenia Aglomeracja Opolska. Zgodnie z założeniami pełni on funkcję planu działania w perspektywie do 2020 roku. Jego realizacja powinna przyczynić się do budowania spójności i konkurencyjności całego obszaru funkcjonalnego ośrodka wojewódzkiego Opola – Aglomeracji Opolskiej

Strategia rozwoju Aglomeracji Opolskiej na lata 2014-2020 określa wspólną wizję rozwojową gmin z jej obszaru. Realizacja celów strategicznych zapewnić ma poprawę spójności wewnętrznej i dostępności komunikacyjnej Aglomeracji, wpłynąć na jej stały wzrost gospodarczy, poprawę jakości i dostępności świadczonych usług publicznych, w tym edukacyjnych, poprawę stanu środowiska przyrodniczego przy jednoczesnym rozwoju obszarów wiejskich. Celem nadrzędnym zaplanowanych działań strategicznych jest zagwarantowanie zrównoważonego rozwoju Aglomeracji oraz poprawa jakości życia jej mieszkańców.

W celu sprawnego zarządzania i oceny rozwoju społeczno – gospodarczego całego obszaru wprowadzono system monitorowania realizacji celów strategicznych i szczegółowych opisany w procedurze z dnia 20 grudnia 2018 r.

## Monitoring Strategii rozwoju Aglomeracji Opolskiej na lata 2014-2020 – metodologia prowadzenia monitoringu

Prowadzenie monitoringu służy ocenie stopnia poprawności założeń Strategii rozwoju Aglomeracji Opolskiej na lata 2014-2020. Odpowiada na pytania: czy udało się zrealizować zamierzone projekty strategiczne i komplementarne, jaki był ich bezpośredni efekt, czy udało się osiągnąć zamierzone produkty i rezultaty na skutek realizacji projektów. Podstawowymi narzędziami monitoringu służącymi jego poprawnej realizacji są: analiza wskaźników produktu i rezultatu oraz analiza danych zastanych<sup>1</sup>.

Monitoring Strategii rozwoju Aglomeracji Opolskiej prowadzony jest na dwóch poziomach:

- o Celów strategicznych wg stopnia realizacji pakietu projektów określonych w ramach celów strategicznych podzielonych dodatkowo na cele szczegółowe – na podstawie zagregowanych wskaźników produktu oraz wskaźników rezultatu;
- o Projektów strategicznych – na podstawie wskaźników produktu, analizy danych zastanych oraz informacji na temat realizacji rzeczowej i finansowej projektów strategicznych i komplementarnych.

Poszczególnym celom szczegółowym przyporządkowane zostały wskaźniki produktu, które poddawane są systematycznej analizie.

Dane z monitoringu wskaźników produktu zostaną wykorzystane także do oceny postępów w realizacji przyjętych celów strategicznych. Identyczne wskaźniki produktów będą okresowo agregowane.

---

<sup>1</sup> Strategia Rozwoju Aglomeracji Opolskiej na lata 2014-2020, s. 71,

Z uwagi na fakt, iż wskaźniki produktu odnoszą się do specyficznych efektów podejmowanych działań, agregacji będzie towarzyszyć zastrzeżenie, że jest ona dokonywana wyłącznie do celów poglądowych.

**Niniejszy Raport powstał na podstawie informacji przekazanych przez realizatorów zadań, w szczególności gmin Aglomeracji Opolskiej.**

## Opis realizacji Strategii rozwoju Aglomeracji Opolskiej na lata 2014 – 2020 w 2018 roku

W roku 2018 r. gminy zrzeszone w Stowarzyszeniu Aglomeracja Opolska (SAO) realizowały przedsięwzięcia, które w sposób bezpośredni oraz pośredni przyczyniały się do realizacji celów wyznaczonych w Strategii rozwoju Aglomeracji Opolskiej na lata 2014-2020. Z raportów przygotowanych przez przedstawicieli gmin, informujących o stanie realizacji projektów ujętych w Strategii wynika, iż w 2018 r. realizowano projekty w ramach celów strategicznych oraz szczegółowych wpisanych do Strategii.

W roku sprawozdawczym gminy realizowały zadania inwestycyjne, które dotyczyły:

- ✓ Poprawy dostępności komunikacyjnej AO zarówno w układzie zewnętrznym jak i wewnętrznym,
- ✓ poprawy wzrostu gospodarczego,
- ✓ poprawy jakości i dostępności świadczonych usług publicznych; w tym edukacyjnych,
- ✓ poprawy stanu środowiska, przy jednoczesnym rozwoju obszarów wiejskich.

W 2018 r. przeprowadzono 6 naborów wniosków o dofinansowanie projektów w ramach Regionalnego Programu Operacyjnego Województwa Opolskiego na lata 2014-2020, ze środków przeznaczonych na Zintegrowane Inwestycje Terytorialne.

Nabór wniosków prowadzony był dla następujących poddziałań:

- ✓ 3.1.2 Strategie niskoemisyjne w Aglomeracji Opolskiej,
- ✓ 3.2.2 Efektywność energetyczna w budynkach publicznych Aglomeracji Opolskiej,
- ✓ 5.3.3 Dziedzictwo kulturowe i kultura w Aglomeracji Opolskiej,
- ✓ 9.1.2 Wsparcie kształcenia ogólnego w Aglomeracji Opolskiej,
- ✓ 9.1.4 Wsparcie edukacji przedszkolnej w Aglomeracji Opolskiej,
- ✓ 9.2.2 Wsparcie kształcenia zawodowego w Aglomeracji Opolskiej.

W wyniku przeprowadzonych naborów wybrano do dofinansowania projekty realizujące cele strategiczne wyznaczone w Strategii. Szczegóły dotyczące wybranych projektów wraz ze stanem zaawansowania prac zostały opisane w dalszej części opracowania. Ponadto oprócz projektów realizowanych w ramach środków z Regionalnego Programu Operacyjnego Województwa Opolskiego 2014 – 2020, gminy SAO realizowały zadania w ramach Programu Operacyjnego Infrastruktura i Środowisko 2014-2020, Programu Rozwoju Obszarów Wiejskich 2014-2020, ze środków własnych oraz innych dostępnych źródeł.

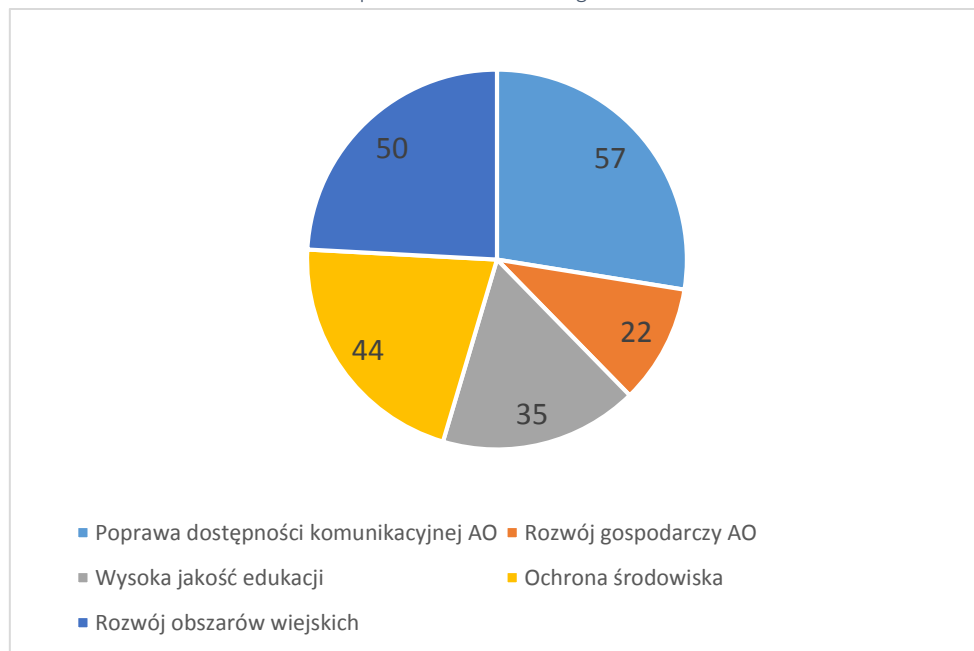
Tabela nr 1 w sposób sumaryczny pokazuje wysokość poniesionych przez wszystkich realizatorów nakładów finansowych w ramach poszczególnych celów strategicznych wskazanych w Strategii rozwoju Aglomeracji Opolskiej na lata 2014-2020. Łączna wartość **208** prowadzonych przedsięwzięć, które przyczynią się do realizacji zapisów postulatywnych Strategii rozwoju Aglomeracji Opolskiej wyniosła w roku sprawozdawczym **277 362 049,56** złotych.

Tabela 1. Wartość i liczba zadań powiązanych z realizacją Strategii rozwoju Aglomeracji Opolskiej na lata 2014-2020 w 2018 r.

Nr celu strategicznego	Nazwa celu strategicznego	Wartość nakładów finansowych poniesiona w 2018 r. w ramach celu strategicznego	Liczba zadań w ramach celu strategicznego
I	Poprawa dostępności komunikacyjnej AO	143 650 558,57	57
II	Rozwój gospodarczy AO	48 152 695,52	22
III	Wysoka jakość edukacji	27 063 464,38	35
IV	Ochrona środowiska	37 487 266,03	44
V	Rozwój obszarów wiejskich	21 008 065,06	50
	<b>SUMA</b>	<b>277 362 049,56</b>	<b>208</b>

Źródło. Opracowanie własne na podstawie danych przekazanych przez gminy zrzeszone w SAO.

Wykres nr 1 Liczba zadań powiązanych z realizacją Strategii rozwoju Aglomeracji Opolskiej na lata 2014-2020 w 2018 r. w podziale na cele strategiczne



Źródło. Opracowanie własne na podstawie danych przekazanych przez gminy zrzeszone w SAO.

Tabela 2. Liczba zadań, powiązanych z realizacją Strategii rozwoju Aglomeracji Opolskiej w 2018 r.

Nazwa celu	Poprawa dostępności komunikacyjnej Aglomeracji Opolskiej		Rozwój gospodarczy Aglomeracji Opolskiej			Wysoka jakość edukacji		Ochrona środowiska		Rozwój obszarów wiejskich
	I.1	I.2	II.1	II.2	II.4	III.1	III.2	IV.1	IV.2	V.1
liczba realizowanych zadań	38	19	6	1	15	27	8	35	9	50

Źródło. Opracowanie własne na podstawie danych przekazanych przez gminy zrzeszone w SAO.

Realizację największej liczby zadań zgłoszono w następujących celach szczegółowych:

- V.1 – Wzmacnianie funkcjonalności obszarów wiejskich, poprzez rozwijanie i ulepszanie infrastruktury sieciowej oraz poprawę jakości podstawowych usług lokalnych świadczonych dla ludności wiejskiej – 50 zadań;
- I.1 - Zwiększenie mobilności poprzez poprawę połączeń wewnętrznego układu komunikacyjnego – 38 zadań;
- IV.1 – Ograniczenie niskiej emisji przez zwiększenie efektywności energetycznej - 35 zadań.

Szczegółowy opis przedsięwzięć zawierają podrozdziały poświęcone wybranym celom strategicznym i szczegółowym.

## CEL STRATEGICZNY I: POPRAWA DOSTĘPNOŚCI KOMUNIKACYJNEJ AGLOMERACJI OPOLSKIEJ

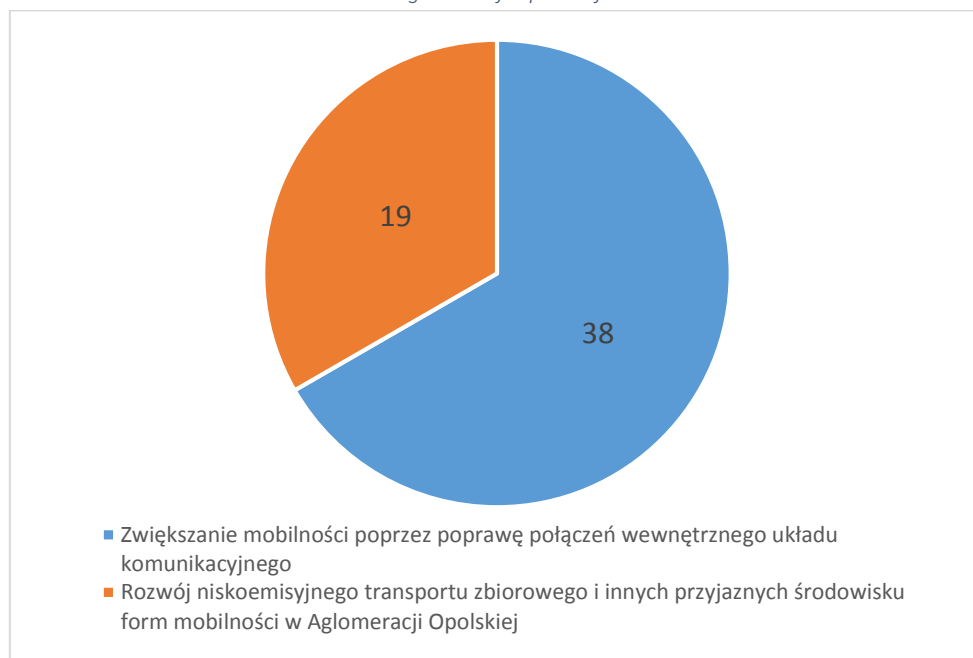
W ramach niniejszego celu strategicznego wyznaczono dwa cele szczegółowe:

I.1 – Zwiększenie mobilności poprzez poprawę połączeń wewnętrznego układu komunikacyjnego,

I.2 – Rozwój niskoemisyjnego transportu zbiorowego i innych przyjaznych środowisku form mobilności w Aglomeracji Opolskiej.

W ramach celu strategicznego realizowano **57** zadań, a wartość poniesionych nakładów na realizację zgłoszonych zadań wynosi **143 650 558,57 zł**.

Wykres nr 2. Liczba inwestycji realizowanych w ramach I celu strategicznego – Poprawa dostępności komunikacyjnej Aglomeracji Opolskiej



Źródło. Opracowanie własne na podstawie danych przekazanych przez gminy zrzeszone w SAO.



## CEL SZCZEGÓŁOWY I.1 – Zwiększenie mobilności poprzez poprawę połączeń wewnętrznego układu komunikacyjnego

W ramach niniejszego celu szczegółowego realizowano 38 zadań o łącznej wartości nakładów finansowych poniesionych w roku 2018 **94 443 014,91 zł**. Tabela nr 3 obrazuje projekty strategiczne wskazane w Strategii wraz z informacją o ich realizacji w roku sprawozdawczym.

W 2018 r. w ramach celu szczegółowego I.1 gminy zrzeszone w Aglomeracji Opolskiej realizowały inwestycje zarówno w ramach projektów strategicznych wskazanych w Strategii, jak i projektów komplementarnych.

Tabela 3. CEL I.1 Projekty strategiczne

Cel strategiczny I: Poprawa dostępności komunikacyjnej Aglomeracji Opolskiej			
Cel szczegółowy I.1		Realizacja projektu w roku sprawozdawczym (2018):	Wartość zadań prowadzonych w roku sprawozdawczym:
Zwiększanie mobilności poprzez poprawę połączeń wewnętrznego układu komunikacyjnego	Projekt strategiczny I.1.1 Przebudowa ul. Niemodlińskiej na odcinku od ul. Wrocławskiej do granicy Miasta Opola	Zadanie w trakcie realizacji	24 716 258,48 zł.
	Projekt strategiczny I.1.2 Budowa Obwodnicy Piastowskiej miasta Opola od ul. Niemodlińskiej do Obwodnicy Północnej, etap II – część I: odcinek ul. Wrocławska – Obwodnica Północna	Zadanie w trakcie realizacji	31 850 843,34 zł.
	Projekt strategiczny I.1.3 Połączenie lewo- i prawobrzeżnej części Opola poprzez budowę przeprawy przez Odrę	Zadanie nie było realizowane	0,00 zł.
	Projekt strategiczny I.1.4 Budowa Trasy Kluczborskiej – odcinek od skrzyżowania ulic Sosnkowskiego – Pużaka w Opolu do zbiegu z drogą nr 45 Opole – Kluczbork	Zadanie nie było realizowane	0,00 zł.
	Projekt strategiczny I.1.5 Przebudowa mostu kolejowego przez Odrę w Krapkowicach na most drogowy ze ścieżką rowerową i ciągiem pieszym	Zadanie nie było realizowane	0,00 zł.
	Projekt strategiczny I.1.6 Budowa obwodnicy Dobrzenia Wielkiego	Zadanie nie było realizowane	0,00 zł.

	Projekt strategiczny I.1.7 Budowa obwodnicy Malni i Choruli	Zadanie w trakcie realizacji	25 000 000 zł.
	Projekt strategiczny I.1.8 Budowa obwodnicy Gogolina i Kartubca	Zadanie zrealizowane w 2017 roku	-

Źródło. Opracowanie własne na podstawie Strategii rozwoju Aglomeracji Opolskiej na lata 2014-2020 oraz złożonych raportów

W ramach projektów strategicznych realizowano następujące przedsięwzięcia:

#### *Projekt strategiczny I.1.1*

##### *Przebudowa ul. Niemodlińskiej na odcinku od ul. Wrocławskiej do granicy Miasta Opola*

**Miasto Opole:** Rozbudowa DW 435 w Opolu obręb Żerkowice od km 13+947 do km 15+599

**Nakłady finansowe poniesione na realizację zadania w roku sprawozdawczym:** 9 824 963,19 zł.

**Opis:** Rozbudowa DW435 w Opolu obręb Żerkowice od km 13+947 do km 15+599

W 2018 r. podpisano umowę z Wykonawcą oraz realizowano inwestycję. Zadanie objęło m.in. wymianę nawierzchni, wzmocnienie podłoża gruntowego, przebudowę odwodnienia, skrzyżowań i zjazdów do posesji, a także zastosowanie elementów poprawiających bezpieczeństwo (np. budowa chodników). Zadanie zakończone.

**Miasto Opole:** Bezpieczny transport w Opolu

**Nakłady finansowe poniesione na realizację zadania w roku sprawozdawczym:** 14 891 295,29 zł

**Opis:** W 2018 r. zakończono roboty budowlane związane z budową mostu i kładki w ciągu ulicy Niemodlińskiej wraz z budową korytarza transportowego pod ulicą Niemodlińską. Dokonano rozbudowy ulicy Niemodlińskiej na odcinku od ulicy Hallera i Wojska Polskiego do skrzyżowania z ulicą Krapkowicką (do mostu nad Kanalem Ulgi). Część projektu w zakresie ul. Niemodlińskiej została zakończona.

**Zadanie realizowane jest w ramach ZIT: poddziałanie 3.1.2 Strategii niskoemisyjne w Aglomeracji Opolskiej RPO WO 2014-2020.**

#### *Projekt strategiczny I.1.2*

##### *Budowa Obwodnicy Piastowskiej miasta Opola od ul. Niemodlińskiej do Obwodnicy Północnej, etap II – część I: odcinek ul. Wrocławska – Obwodnica Północna*

**Miasto Opole:** Budowa Obwodnicy Piastowskiej w Opolu odcinek od obwodnicy północnej do ul. Krapkowickiej Etap II – od węzła Niemodlińska do obwodnicy północnej

**Nakłady finansowe poniesione na realizację zadania w roku sprawozdawczym:** 31 850 843,34 zł.

**Opis:** W 2018 r. zawarto umowę na wykonanie robót budowlano-montażowych w ramach budowy podetapu obwodnicy, odcinek od węzła Niemodlińska do obwodnicy północnej. W kwietniu 2018 r. Wykonawcy przekazano plac budowy. W okresie sprawozdawczym wykonano szereg działań formalno-prawnych, umożliwiających rzeczowe rozpoczęcie realizacji robót. Rozpoczęto roboty przygotowawcze m.in. geodezyjne, ziemne, przystąpiono również do budowy fundamentów pod obiekty inżynierskie oraz do robót budowlanych. Prowadzono także prace w zakresie wykupu gruntów. Na koniec okresu sprawozdawczego nadal trwały prace nad budową obwodnicy piastowskiej w zakresie m.in. budowy obiektów inżynierskich, budowy nasypów drogowych, budowy dróg zbiorczych oraz budowy stacjonarnego punktu ważenia pojazdów na obwodnicy północnej.

**Projekt strategiczny I.1.7**  
**Budowa obwodnicy Malni i Choruli**

**Zarząd Dróg Wojewódzkich:** Poprawa dostępności do węzłów autostrady A4 Gogolin i Olszowa. Etap II  
 Zadanie budowa obwodnicy Malni i Choruli w ciągu drogi wojewódzkiej nr 423 na odcinku od km 20 do km 27

**Nakłady finansowe poniesione na realizację zadania w roku sprawozdawczym:** 25 000 000 zł.

**Opis:** Obwodnica o długości 6,1 km będzie poprowadzona nowym śladem drogi wojewódzkiej nr 423. Droga, omijając Malnię i Chorulę od północy, doprowadzi ruch do ronda pomiędzy Krapkowicami a Gogolinem. W roku 2018 prowadzono roboty we wszystkich branżach, tj.:

- drogowej: zawansowanie wynosiło 48 % - wykonano główne roboty dot. konstrukcji drogowych lecz bez nawierzchni (wykonano podbudowy, stabilizacje, przygotowanie podłoża, roboty ziemne),
- mostowej: zawansowanie wynosiło 80 % - wykonano główne roboty konstrukcyjne tzn. ustrój nośny, płyta pomostu, bez nawierzchni drogowej na moście,
- telekomunikacyjnej: zawansowanie wynosiło 80 %
- kanalizacyjnej (deszczowa): zawansowanie wynosiło 65 %
- sanitarnej: zawansowanie wynosiło 72 %,
- wodociągowej: zawansowanie wynosiło 73 %,
- elektrycznej: zawansowanie wynosiło 70 %,
- promocja; zawansowanie wynosiło 54 %.

Obecnie zakończone jest wykonywanie nawierzchni betonowych. Wykonywane są nawierzchnie bitumiczne w rejonach włączeń do istniejących dróg.

Tabela 4. CEL I.1 Potencjalne typy projektów komplementarnych

Potencjalne typy projektów komplementarnych:	Liczba zadań realizowanych w roku sprawozdawczym (2018):	Wartość zadań realizowanych w roku sprawozdawczym:
<b>Zwiększanie mobilności poprzez poprawę połączeń wewnętrznego układu komunikacyjnego</b> <ul style="list-style-type: none"> <li>• Budowa/ przebudowa/ rozbudowa/ remont dróg oraz obwodnic z infrastrukturą towarzyszącą;</li> <li>• Budowa/ przebudowa/ rozbudowa/ remont przepraw mostowych;</li> <li>• Budowa/przebudowa/rozbudowa/ remont obiektów inżynierskich;</li> <li>• Realizacja zadań wynikających z opracowanego Studium komunikacyjnego Aglomeracji Opolskiej.</li> </ul>	34	12 875 913,09 zł.

Źródło. Opracowanie własne na podstawie Strategii rozwoju Aglomeracji Opolskiej na lata 2014-2020 oraz złożonych raportów

W ramach projektów komplementarnych realizowano następujące przedsięwzięcia:

Tabela 5. CEL I.1 Projekty komplementarne

L.p.	Nazwa realizatora projektu	Tytuł projektu	Nakłady finansowe poniesione w 2018	Stan realizacji zadania
1.	Gmina Dąbrowa	Remont ulicy Korczaka w Dąbrowie	123 370,69 zł.	Zadanie zrealizowane
2.	Gmina Dąbrowa	Remont ulicy 1 Maja w Chróście i ulicy Leśnej w Żelaznej	160 427,18 zł.	Zadanie zrealizowane
3.	Gmina Dąbrowa	Dokumentacja projektowa na remont nawierzchni ulicy Stawowej w Ciepeliowicach	5 535,00 zł.	Zadanie zrealizowane
4.	Gmina Dąbrowa	Dokumentacja projektowa na remont nawierzchni ulicy Malinowej, Poziomkowej, Jagodowej w Dąbrowie	7 995,00 zł.	Zadanie zrealizowane
5.	Gmina Dąbrowa	Przebudowa ulicy Polnej w Prądach	88 176,93 zł.	Zadanie zrealizowane
6.	Gmina Dąbrowa	Budowa drogi dojazdowej do gruntów rolnych ul Torowa w Mechnicach	379 610,38 zł.	Zadanie zrealizowane
7.	Gmina Dąbrowa	Opracowanie dokumentacji projektowej na przebudowę drogi dojazdowej do gruntów rolnych ul. Akacja w Ciepeliowicach	13 044,10 zł.	Zadanie zrealizowane
8.	Gmina Dąbrowa	Budowa drogi dojazdowej do gruntów rolnych ul. Leśna w Karczowie	589 422,42 zł.	Zadanie zrealizowane
9.	Gmina Dąbrowa	Budowa drogi wewnętrznej Al. Róż w Mechnicach	501 964,09 zł.	Zadanie zrealizowane
10.	Gmina Chrząstowice	Przebudowa drogi gminnej ul. Niweckiej w Dębskiej Kuźni	539 815,39 zł.	Zadanie zrealizowane
11.	Gmina Chrząstowice	Przebudowa drogi gminnej nr 103411 O Suchy Bór - Chrząstowice	438 443,40 zł.	Zadanie zrealizowane
12.	Gmina Chrząstowice	Wykonanie nawierzchni asfaltowych na drogach gminnych w ramach działań inwestycyjnych Gminy Chrząstowice	409 955,03 zł.	Zadanie zrealizowane
13.	Gmina Izbicko	Przebudowa drogi gminnej Borycz - Krzyżowa Dolina	997 451,38 zł.	Zadanie zrealizowane
14.	Gmina Murów	Przebudowa drogi w miejscowości Radomierowice	166 838,42 zł.	Zadanie zrealizowane
15.	Gmina Niemodlin	Przebudowa drogi wewnętrznej w Gościejowicach	1 513 241,55 zł.	Zadanie zrealizowane
16.	Gmina Niemodlin	Przebudowa drogi wewnętrznej w Wydrowicach - folwark	141 325,34 zł.	Zadanie zrealizowane
17.	Gmina Niemodlin	Przebudowa drogi wewnętrznej Wydrowice Osiedle	469 860,00 zł.	Zadanie zrealizowane
18.	Gmina Popielów	Przebudowa drogi gminnej nr 101806 O – ulicy Stawowej w m. Kurznie	1 288 282,04 zł.	Zadanie zrealizowane

19.	Gmina Popielów	Przebudowa ulicy Polnej w miejscowości Karłowice	0,00 zł.	Zadanie w trakcie realizacji
20.	Gmina Popielów	Przebudowa ulicy Warszawskiej w miejscowości Stare Siołkowice	0,00 zł.	Zadanie w trakcie realizacji
21.	Gmina Prószków	Przebudowa ul. Lipowej w m. Folwark	233 609,32 zł.	Zadanie zrealizowane
22.	Gmina Prószków	Przebudowa ul. Wolności w Żlinicach wraz z odwodnieniem i oświetleniem	755 430,85 zł.	Zadanie zrealizowane
23.	Gmina Prószków	Przebudowa ul. Stawowej w Ligocie Prószkowskiej	335 614,42 zł.	Zadanie zrealizowane
24.	Gmina Strzeleccki	Remonty nawierzchni dróg na terenie gminy Strzeleccki	373 328,38 zł.	Zadanie zrealizowane
25.	Gmina Strzeleccki	Remonty cząstkowe dróg gminnych	36 592,50 zł.	Zadanie zrealizowane
26.	Gmina Strzeleccki	Opracowanie projektu budowy drogi wewnętrznej dojazdowej do gruntów rolnych w miejscowości Komorniki	27 060,00 zł.	Zadanie zrealizowane
27.	Gmina Strzeleccki	Remont nawierzchni dróg tłuczniowych w Strzeleckach i Dobrej	33 000,00 zł.	Zadanie zrealizowane
28.	Gmina Tarnów Opolski	Przebudowa ul. Dębowej w Tarnowie Opolskim	502 015,67 zł.	Zadanie zrealizowane
29.	Gmina Tarnów Opolski	Przebudowa ul. Polnej i rozbudowa ul. Nowej w Kątach Opolskich	533 009,02 zł.	Zadanie zrealizowane
30.	Gmina Tarnów Opolski	Przebudowa ul. Dunikowskiej i ul. Konopnickiej w Nakle	237 185,93 zł.	Zadanie zrealizowane
31.	Gmina Tułowice	Przebudowa drogi gminnej ulicy Szkolnej w m. Tułowice wraz z przebudową skrzyżowania z drogą wojewódzką nr 405	1 379 653,17 zł.	Zadanie zrealizowane
32.	Gmina Turawa	Remont drogi - ul. Pływackiej w Rzędowie	186 281,75 zł.	Zadanie zrealizowane
33.	Gmina Turawa	Asfaltowanie drogi - ul. Kościelnej w Zakrzowie Turawskim	171 783,81 zł.	Zadanie zrealizowane
34.	Gmina Turawa	Asfaltowanie drogi - ul. Ogrodowej w Kotorzu Małym	236 589,93 zł.	Zadanie zrealizowane
<b>RAZEM</b>			<b>12 875 913,09 zł.</b>	

Źródło. Opracowanie własne na podstawie Strategii rozwoju Aglomeracji Opolskiej na lata 2014-2020 oraz złożonych raportów

## WSKAŹNIKI PRODUKTU

Tabela 6. Realizacja wskaźników monitorowanych w ramach Strategii rozwoju Aglomeracji Opolskiej na lata 2014-2020

– CEL I.1.

Nazwa wskaźnika produktu	Wartość uzyskana w 2018 r.	Jednostka pomiaru
Całkowita długość nowych, przebudowanych lub zmodernizowanych dróg	20,8755	km
Liczba wybudowanych lub zmodernizowanych obiektów inżynierskich (mostów, wiaduktów kładek, przepraw rzecznych)	1	obiekt

Źródło. Opracowanie własne na podstawie danych przekazanych przez gminy zrzeszonych w SAO.

## CEL SZCZEGÓŁOWY I.2 - Rozwój niskoemisyjnego transportu zbiorowego i innych przyjaznych środowisku form mobilności w Aglomeracji Opolskiej

W ramach celu szczegółowego I.2 Rozwój niskoemisyjnego transportu zbiorowego i innych przyjaznych środowisku form mobilności w Aglomeracji Opolskiej, gminy zadeklarowały, że w 2018 roku realizowały **19** zadań oraz poniosły nakłady finansowe o łącznej wartości **49 207 543,66 zł**.

Tabela 7. CEL I.2 Projekty strategiczne

Cel strategiczny I: Poprawa dostępności komunikacyjnej Aglomeracji Opolskiej			
Cel szczegółowy I.2		Realizacja zadań w roku sprawozdawczym (2018):	Wartość zadań prowadzonych w roku sprawozdawczym:
Rozwój niskoemisyjnego transportu zbiorowego i innych przyjaznych środowisku form mobilności w Aglomeracji Opolskiej	Projekt strategiczny I.2.1 Budowa zintegrowanego centrum przesiadkowego oraz mniejszych węzłów przesiadkowych na terenie Aglomeracji Opolskiej: Opole, Ozimek, Gogolin/ Krapkowice	Zadanie w trakcie realizacji	4 530 335,97 zł.
	Projekt strategiczny I.2.2 Czysta komunikacja publiczna – zakup taboru autobusowego na potrzeby komunikacji zbiorowej Opola i Aglomeracji Opolskiej	Zadanie w trakcie realizacji	36 555 600,00 zł.
	Projekt strategiczny I.2.3 Budowa spójnego systemu ciągów pieszo- rowerowych na terenie Aglomeracji Opolskiej	Zadanie w trakcie realizacji	5 213 182,11 zł.

Źródło. Opracowanie własne na podstawie Strategii rozwoju Aglomeracji Opolskiej na lata 2014-2020 oraz złożonych raportów

W ramach projektów strategicznych realizowano następujące przedsięwzięcia:

### *Projekt strategiczny I.2.1*

#### *Budowa zintegrowanego centrum przesiadkowego oraz mniejszych węzłów przesiadkowych na terenie Aglomeracji Opolskiej: Opole, Ozimek, Gogolin/ Krapkowice*

**Gmina Gogolin:** Budowa Centrum Przesiadkowego

**Nakłady finansowe poniesione na realizację zadania w roku sprawozdawczym:** 2 400 739,20 zł.

**Opis:** W wyniku realizacji projektu utworzono Centrum Przesiadkowe w Gogolinie. Jest to kompleksowe rozwiązanie na rzecz alternatyw dla transportu samochodowego i rozwoju ruchu pieszego i rowerowego. Przedsięwzięcie polegało na przebudowie, rozbudowie i nadbudowie budynku dworca kolejowego z niezbędną wewnętrzną infrastrukturą techniczną oraz zagospodarowaniem terenu. Zaprojektowany budynek dworca kolejowego skupia w trzech częściach kilka funkcji. Przede wszystkim budynek służy osobom podróżującym liniami kolejowymi PKP oraz korzystającym z usług PKS, umożliwiając wygodne miejsce przesiadki, przechowalnię bagażu, kupno biletu oraz zintegrowaną informację pasażerską. Przy Centrum Przesiadkowym powstała 1 zatoka autobusowa, parking dla

taksówek, 1 obiekt „parkuj i jedź” z 37 miejscami postojowymi oraz 1 obiekt „Bike&Ride” z 66 miejscami dla rowerów i motorowerów. Obiekt uwzględniał istniejącą infrastrukturę transportową, w celu ułatwienia swobodnego dojazdu na rowerze, m.in. z Krapkowic. Zostało utworzone bezpośrednie połączenie Centrum Przesiadkowego ze ścieżką rowerową na terenie Krapkowic, w tym celu wybudowano drogę rowerową o długości: 0,064km oraz wyznaczono ścieżkę rowerową o długości 4,26km. Zaprojektowano również chodniki, place utwardzone, śmietnik, zieleń rekreacyjną, elementy małej infrastruktury, kiosk. Dzięki realizacji projektu powstał 1 obiekt dostosowany do potrzeb osób z niepełnosprawnościami, w projekcie zastosowano racjonalne usprawnienia dla osób z niepełnosprawnościami.

**Zadanie realizowane jest w ramach ZIT: poddziałanie 3.1.2 Strategie niskoemisyjne w Aglomeracji Opolskiej RPO WO 2014-2020.**

**Miasto Opole:** Budowa, rozbudowa i przebudowa infrastruktury niskoemisyjnego transportu publicznego w Opolu – etap I

**Nakłady finansowe poniesione na realizację zadania w roku sprawozdawczym:** 1 896 536,55 zł.

**Opis:** W ramach projektu utworzono nowe centrum przesiadkowe w Opolu – Grotowicach. W 2018 r. zawarto umowę na budowę centrum i w tym samym roku zakończono prace. Zakres zadania obejmował: roboty drogowe, roboty sieciowe (kanalizacja deszczowa, sieci energetyczne), budowę miejsc postojowych i parkingów, budowę chodników i ścieżek rowerowych, roboty wykończeniowe. W ramach projektu zrealizowano również budowę ciągu pieszo – rowerowego w ciągu ulicy Sołtysów (wartości podano dla centrum i ścieżki).

**Zadanie realizowane jest w ramach ZIT: poddziałanie 3.1.2 Strategie niskoemisyjne w Aglomeracji Opolskiej RPO WO 2014-2020.**

**Miasto Opole:** Poprawa funkcjonowania systemu transportu publicznego oraz zastosowanie rozwiązań zwiększających bezpieczeństwo ruchu drogowego w obrębie stacji kolejowej Opole Wschód.

**Nakłady finansowe poniesione na realizację zadania w roku sprawozdawczym:** 233 060,22 zł.

**Opis:** W dniu 29.10.2018 r. została zawarta umowa na wykonanie robót budowlano-montażowych w zakresie przebudowy infrastruktury drogowej w obrębie stacji Opole-Wschód. Ponadto w okresie sprawozdawczym przeprowadzono szereg czynności formalno-prawnych zmierzających do rozpoczęcia realizacji inwestycji. W listopadzie 2018 r. został przekazany teren budowy. Rozpoczęto roboty przygotowawcze .in.. geodezyjne wytyczenie granic, a także wprowadzenie tymczasowej organizacji ruchu. Na koniec okresu sprawozdawczego nadal trwała rzeczowa realizacji inwestycji drogowej.

**Miasto Opole:** Przebudowa dróg publicznych i budowa centrum przesiadkowego przy stacji Opole Główne

**Nakłady finansowe poniesione na realizację zadania w roku sprawozdawczym:** 0,00 zł

**Opis:** W IV kwartale 2018 r. ogłoszono przetarg na przebudowę dróg publicznych i budowę centrum przesiadkowego przy stacji Opole Główne. Na koniec okresu sprawozdawczego prowadzone postępowanie przetargowe nie zostało zakończone. W 2019 r. postępowanie unieważniono (cena najkorzystniejszej oferty przewyższała kwotę, którą zamierzano przeznaczyć na sfinansowanie zamówienia). Planowane jest powtórzenie postępowania.

### *Projekt strategiczny I.2.2*

#### *Czysta komunikacja publiczna – zakup taboru autobusowego na potrzeby komunikacji zbiorowej Opola i Aglomeracji Opolskiej*

**Miasto Opole:** Czysta komunikacja publiczna – zwiększenie mobilności mieszkańców Aglomeracji Opolskiej oraz modernizacja infrastruktury towarzyszącej transportowi publicznemu – etap I

**Nakłady finansowe poniesione na realizację zadania w roku sprawozdawczym:** 36 555 600 zł.

**Opis:** W maju 2018 r. MZK Sp. z o. o. dokonał odbioru 28 sztuk nowych autobusów. Dodatkowo, w lutym 2018 r. zgodnie z Ustawą Prawo Zamówień Publicznych ogłoszono przetarg nieograniczony celem

wyboru dostawcy kolejnych 23 fabrycznie nowych autobusów. W czerwcu 2018 r. została wybrana najkorzystniejsza oferta w postępowaniu, a w sierpniu 2018 r. podpisano umowę z wykonawcą. Termin realizacji zamówienia przypadnie na kolejny okres sprawozdawczy.

### *Projekt strategiczny I.2.3*

#### *Budowa spójnego systemu ciągów pieszo- rowerowych na terenie Aglomeracji Opolskiej*

**Miasto Opole: LIDER - Czas na Rower - budowa ścieżek pieszo-rowerowych w Aglomeracji Opolskiej.**

**Nakłady finansowe poniesione na realizację zadania w roku sprawozdawczym: 592 450 zł.**

**Opis: Projekt partnerski, partnerzy to: Gmina Krapkowice, Gmina Prószków, Gmina Dobrzeń Wielki, Gmina Komprachcice, Gmina Gogolin, Gmina Tarnów Opolski i Gmina Strzeleczyki.** W dniu 27 grudnia 2018 r. zawarto umowę o dofinansowanie projektu realizowanego wspólnie przez 8 ww. gmin z terenu Aglomeracji Opolskiej. W odniesieniu do Miasta Opola w 2018 r. wykonano roboty budowlano-montażowe związane z budową ciągu pieszo-rowerowego wraz z budową oświetlenia ulicznego oraz odwodnienia ciągu. Dotyczy to zadania pn.: "Budowa ciągu pieszo-rowerowego wzdłuż ul. Opolskiej od istniejącego ciągu przy salonie Lellek Group do granicy Sławic (prawa strona)". Zapewniono również niezbędne nadzory w zakresie realizowanych prac (oświetlenie, kanalizacja deszczowa). Element projektu został zakończony. Na koniec okresu sprawozdawczego cały projekt był w trakcie realizacji.

**Zadanie realizowane jest w ramach ZIT: poddziałanie 3.1.2 Strategii niskoemisyjne w Aglomeracji Opolskiej RPO WO 2014-2020.**

**Gmina Popielów:** Budowa ścieżek pieszo-rowerowych w Gminie Popielów i w Gminie Lewin Brzeski

**Nakłady finansowe poniesione na realizację zadania w roku sprawozdawczym: 19 680 zł.**

**Opis:** Zawarcie porozumienia w sprawie wspólnej realizacji projektu: Gmina Popielów (lider), Gmina Lewin Brzeski i Województwo Opolskie. Przygotowanie i złożenie wniosku o dofinansowanie projektu. Umowa dotycząca realizacji projektu została podpisana przez Gminę Popielów (lidera projektu) w IV kwartale 2018 roku. W 2019 r. przewidziano opracowanie dokumentacji projektowej, zaś rzeczowa realizacja zostanie wykonana w 2020 roku

**Zadanie realizowane jest w ramach ZIT: poddziałanie 3.1.2 Strategii niskoemisyjne w Aglomeracji Opolskiej RPO WO 2014-2020.**

**Powiat Opolski: LIDER - Budowa infrastruktury pieszo-rowerowej w powiecie opolskim – etap II oraz budowa centrum przesiadkowego w Gminie Lewin Brzeski**

**Nakłady finansowe poniesione na realizację zadania w roku sprawozdawczym: 4 601 052,11 zł.**

**Opis: Projekt partnerski, partnerzy w projekcie: Gmina Lewin Brzeski, Gmina Chrząstowice, Gmina Komprachcice, Gmina Łubniany, Gmina Prószków, Gmina Tarnów Opolski, Gmina Tułowice, Gmina Turawa.** W trakcie realizacji są wszystkie zadania partnerów w projekcie. Na dzień 31.12.2018 r. żadne z zadań nie zostało zakończone.

Poniżej przedstawiono syntetyczne informacje dotyczące poszczególnych zadań realizowanych w ramach projektu.

**Zadanie realizowane jest w ramach ZIT: poddziałanie 3.1.2 Strategii niskoemisyjne w Aglomeracji Opolskiej RPO WO 2014-2020.**

**Zadanie 1** Przebudowa drogi powiatowej nr 1752 O na odcinku Lędziny – Suchy Bór w zakresie wyznaczenia ścieżki rowerowej prowadzącej do centrum przesiadkowego PKP w m. Suchy Bór  
Zadanie w trakcie realizacji. Stan zaawansowania robót budowlanych wynosi ok. 80% zaplanowanego zakresu. Prowadzony jest nadzór inwestorski oraz autorski. Zakończenie realizacji zadania planowane jest na II kwartał 2019 r.

**Zadanie 2** Budowa parkingu Park&Ride i Bike&Ride przy dworcu kolejowym w Suchym Borze

Zadanie w trakcie realizacji. Zakończenie realizacji zadania planowane jest na II kwartał 2019r.



**Zadanie 3** Budowa ciągu pieszo-rowerowego w pasie drogi wojewódzkiej nr 429 na odcinku Ochodze–Komprachcice

Zadanie w trakcie realizacji. Stan zaawansowania robót budowlanych wynosi ok. 75% zaplanowanego zakresu. Prowadzony jest nadzór inwestorski. Zakończenie realizacji zadania planowane jest na kwiecień 2019 r.

**Zadanie 4** Budowa centrum przesiadkowego przy dworcu kolejowym w Lewinie Brzeskim

Zadanie w trakcie realizacji. Zakończono prace nad dokumentacją techniczną budowy centrum przesiadkowego. Uzyskano decyzję budowlaną. Obecnie przygotowywana jest dokumentacja środowiskowa w celu przekazania jej do weryfikacji przez Instytucję Zarządzającą.

**Zadanie 5** Budowa ciągu pieszo-rowerowego wzdłuż DP 1703 O na odcinku Kępa – Biadacz

Zadanie na etapie przygotowania do ogłoszenia przetargu.

**Zadanie 6** Budowa ciągu pieszo-rowerowego na odcinku Brynica wzdłuż DW 461 oraz DP 1702 O do przysiółka Surowina

Zadanie w trakcie realizacji - dotyczy odcinka wzdłuż drogi wojewódzkiej nr 461. Etap dotyczący odcinka wzdłuż drogi powiatowej jest w trakcie przygotowania przetargu.

**Zadanie 7** Budowa ciągu pieszo-rowerowego wzdłuż DW 414 na odc. Złotniki – Prószków

Zadanie w trakcie realizacji. Podpisano umowę z wykonawcą dokumentacji budowlano-wykonawczej. Trwa przygotowanie dokumentacji.

**Zadanie 8** Budowa parkingu Bike&Ride w m. Prószków

Zadanie w trakcie realizacji. Podpisano umowę z wykonawcą dokumentacji budowlano-wykonawczej. Trwa przygotowanie dokumentacji.

**Zadanie 9** Budowa ścieżki rowerowej na odcinku Miedziana–Kosorowice

Zadanie w trakcie realizacji.

**Zadanie 10** Budowa parkingu Park&Ride i parkingu Bike&Ride w pobliżu dworca kolejowego w Tarnowie Opolskim

Zadanie w trakcie realizacji.

**Zadanie 11** Budowa infrastruktury pieszo-rowerowej z miejscowości Tułowice Małe i Ligota Tułowicka do centrum przesiadkowego w rejonie dworca PKP w m. Tułowice

Wyłoniono wykonawcę robót budowlanych.

**Zadanie 12** Budowa parkingów Bike&Ride i Park&Ride w ramach centrum przesiadkowego w przy stacji PKP w Tułowicach

Wyłoniono wykonawcę robót budowlanych.

**Zadanie 13** Budowa ścieżki rowerowej na odc. Zawada CH Turawa Park - Turawa (Jezioro Turawskie) wzdłuż DP 1705 O od ronda w m. Zawada, Kotórz Mały i Turawa wraz z budową kładki pieszo-rowerowej nad rzeką Mała Panew

Zadanie w trakcie realizacji. Podpisano umowę z wykonawcą dokumentacji budowlano-wykonawczej. Trwa przygotowanie dokumentacji.

**Zadanie 14** Budowa parkingu Bike&Ride w m. Kotórz Mały

Zadanie w trakcie realizacji. Podpisano umowę z wykonawcą dokumentacji budowlano-wykonawczej. Trwa przygotowanie dokumentacji.

**Zadanie 15** Promocja projektu

Zadanie w trakcie realizacji. W ramach zadania zamieszczone zostały informacje o realizacji projektu na stronach internetowych Lidera i Partnerów.

**Zadanie 16** Przebudowa drogi powiatowej nr 1752 O na odcinku 778m w m. Suchy Bór

Zadanie w trakcie realizacji. Zakończenie realizacji zadania planowane jest na II kwartał 2019r.

**Zadanie 17** Zmiana organizacji ruchu oraz budowa nowych ciągów komunikacyjnych prowadzących do centrum przesiadkowego w Lewinie Brzeskim

Zadanie w trakcie realizacji. Obecnie przygotowywana jest dokumentacja środowiskowa w celu przekazania jej do weryfikacji przez Instytucję Zarządzającą.

**Zadanie 18** Uzpełnienie energooszczędnego oświetlenia ulicznego na terenie miasta Lewin Brzeski

Zadanie w trakcie realizacji. Obecnie przygotowywana jest dokumentacja środowiskowa w celu przekazania jej do weryfikacji przez Instytucję Zarządzającą.

**Zadanie 19** Poszerzenie jezdni drogi powiatowej nr 1703 O wzdłuż budowanej ścieżki rowerowej

Zadanie na etapie przygotowania do ogłoszenia przetargu.

**Zadanie 20** Poszerzenie jezdni drogi wojewódzkiej nr 461 i drogi powiatowej nr 1702 O wzdłuż budowanej ścieżki rowerowej

Zadanie w trakcie realizacji - dotyczy odcinka wzdłuż drogi wojewódzkiej nr 461. Etap dotyczący odcinka wzdłuż drogi powiatowej jest w trakcie przygotowania przetargu.

**Zadanie 21** Przebudowa drogi wojewódzkiej nr 414 na odcinku Złotniki - Prószków wzdłuż budowanej ścieżki rowerowej

Zadanie w trakcie realizacji. Podpisano umowę z wykonawcą dokumentacji budowlano-wykonawczej. Trwa przygotowanie dokumentacji.

**Zadanie 22** Przebudowa drogi powiatowej nr 1712 O na odcinku Kosorowice - Miedziana wzdłuż budowanego ciągu pieszo-rowerowego oraz przebudowa fragmentu chodnika w Tarnowie Opolskim w 44ciągu prowadzącym do parkingu Bike&Ride.

Zadanie w trakcie realizacji.

**Zadanie 23** Przebudowa drogi powiatowej nr 1705 O w ramach budowy infrastruktury pieszo-rowerowej w m. Turawa.

Tabela 8. CEL I.2 Potencjalne typy projektów komplementarnych

Potencjalne typy projektów komplementarnych:	Liczba zadań realizowanych w roku sprawozdawczym (2018):	Wartość zadań realizowanych w roku sprawozdawczym:
<p>Rozwój niskoemisyjnego transportu zbiorowego i innych przyjaznych środowisku form mobilności w Aglomeracji Opolskiej</p> <ul style="list-style-type: none"> <li>• Budowa, remonty, modernizacja przystanków komunikacji publicznej;</li> <li>• Budowa, przebudowa infrastruktury transportu publicznego w celu ograniczenia ruchu drogowego w centrum miast;</li> <li>• Budowa, przebudowa, dostosowanie istniejących parkingów na parkingi park&amp;ride i bike&amp;ride;</li> <li>• Budowa i modernizacja infrastruktury przystanków autobusowych i kolejowych, tworzenie miejsc parkingowych, zagospodarowanie terenów wokół przystanków; reorganizacja ruchu przy przystankach;</li> <li>• Rozwiązania z zakresu organizacji ruchu, ułatwiające sprawne poruszanie się pojazdów komunikacji zbiorowej oraz pozostałej infrastruktury służącej obsłudze pasażerów;</li> <li>• Wprowadzenie biletu zintegrowanego;</li> <li>• Rewitalizacja linii kolejowych na potrzeby transportu osobowego i towarowego;</li> <li>• Inteligentne systemy transportowe, systemy informacji pasażerskiej;</li> <li>• Realizacja zadań wynikających z opracowanego Studium komunikacyjnego Aglomeracji opolskiej;</li> <li>• Budowa, przebudowa, remont tras rekreacyjnych, turystycznych i kulturowych;</li> <li>• Budowa, modernizacja, remont infrastruktury towarzyszącej;</li> <li>• Oznakowanie ciągów pieszo rowerowych.</li> </ul>	11	2 908 425,58 zł.

Źródło. Opracowanie własne na podstawie Strategii rozwoju Aglomeracji Opolskiej na lata 2014-2020 oraz złożonych raportów

W ramach projektów komplementarnych realizowano następujące przedsięwzięcia:

Tabela 9. CEL I.2 Projekty komplementarne

L.p.	Nazwa realizatora projektu	Tytuł projektu	Nakłady finansowe poniesione w 2018	Stan realizacji zadania
1.	Gmina Dąbrowa	Modernizacja przystanków autobusowych	15 500,00 zł.	Zadanie zrealizowane
2.	Gmina Dąbrowa	Opracowanie projektu ścieżki rowerowej Dąbrowa Sokolniki	73 800,00 zł.	Zadanie zrealizowane
3.	Gmina Strzeleccki	Wykonanie dostawa o montaż 5 wiat przystankowych	24 670,00 zł.	Zadanie zrealizowane
4.	Gmina Zdieszowice	Przebudowa ul. Młyńskiej w Januszkowicach – projekt zrealizowany ze środków własnych w roku objętym sprawozdaniem	1 991 071,14 zł.	Zadanie zrealizowane
5.	Gmina Zdieszowice	Budowa parkingu na działce nr 372/3, przy ul. Nowej w Zdieszowicach – projekt zrealizowany ze środków własnych w roku objętym sprawozdaniem	284 921,49 zł.	Zadanie zrealizowane
6.	Gmina Zdieszowice	Budowa chodnika wzdłuż ul. Myśliwca od skrzyżowania z ul kolejową w stronę torów kolejowych – projekt zrealizowany ze środków własnych w roku objętym sprawozdaniem	330 121,24 zł.	Zadanie zrealizowane
7.	Gmina Zdieszowice	Przebudowa ul. Kasztanowej w Żyrowej – wykonanie dokumentacji projektowej – projekt zrealizowany ze środków własnych w roku objętym sprawozdaniem	64 011,00 zł.	Zadanie w trakcie realizacji
8.	Gmina Zdieszowice	Przebudowa ul. Polnej w Krępnej – wykonanie dokumentacji projektowej – projekt zrealizowany ze środków własnych w roku objętym sprawozdaniem	15 608,70 zł.	Zadanie w trakcie realizacji
9.	Gmina Zdieszowice	Wykonanie parkingu na działce 103/18 przy ul. Górnej – projekt zrealizowany ze środków własnych w roku objętym sprawozdaniem	44 280,00 zł.	Zadanie zrealizowane
10.	Gmina Zdieszowice	Remont drogi na dz. 775 w Januszkowicach – odnoga ul. Młyńskiej– projekt zrealizowany ze środków własnych w roku objętym sprawozdaniem	58 800,00 zł.	Zadanie zrealizowane
11.	Gmina Zdieszowice	SM Kościuszki-Korfantego – remont części drogi wewnętrznej– projekt zrealizowany ze środków własnych w roku objętym sprawozdaniem	5 642,01 zł.	Zadanie zrealizowane
<b>RAZEM</b>			<b>2 908 425,58 zł.</b>	

Źródło. Opracowanie własne na podstawie Strategii rozwoju Aglomeracji Opolskiej na lata 2014-2020 oraz złożonych raportów

## WSKAŹNIKI PRODUKTU

Tabela 10. Realizacja wskaźników monitorowanych w ramach Strategii rozwoju Aglomeracji Opolskiej na lata 2014-2020  
- CEL 1.2

Nazwa wskaźnika produktu	Wartość uzyskana w 2018 r.	Jednostka pomiaru
Liczba utworzonych/ zorganizowanych miejsc parkingowych;	18	sztuka
Liczba wybudowanych obiektów „park&ride”;	3	sztuka
Liczba wybudowanych obiektów „bike&ride”;	3	sztuka
Liczba zainstalowanych inteligentnych systemów transportowych;	1	sztuka
Liczba wybudowanych, przebudowanych lub zmodernizowanych przystanków komunikacji publicznej;	8	sztuka
Liczba zakupionych jednostek taboru pasażerskiego w publicznym transporcie zbiorowym;	28	sztuka
Całkowita długość wybudowanych lub przebudowanych dróg rowerowych.	6,21	km

Źródło. Opracowanie własne na podstawie danych przekazanych przez gminy zrzeszone w SAO.

Poniżej przedstawiono kilka zdjęć z realizacji Celu I.



Zdjęcie nr 1 Centrum przesiadkowe w Gogolinie



*Zdjęcie nr 2 Centrum przesiadkowe w Gogolinie*



*Zdjęcie nr 3 Autobusy MKZ Opole – Czysta komunikacja publiczna*



*Zdjęcie nr 4 Budowa obwodnicy piastowskiej w Opolu odcinek od obwodnicy północnej do ul. Krapkowskiej Etap II od węzła Niemodlińska do obwodnicy północnej*



*Zdjęcie nr 5 Budowa obwodnicy piastowskiej w Opolu odcinek od obwodnicy północnej do ul. Krapkowskiej Etap II od węzła Niemodlińska do obwodnicy północnej*



*Zdjęcie nr 6 Bezpieczny transport w Opolu – ul. Niemodlińska*



*Zdjęcie nr 7 Bezpieczny transport w Opolu – most na ul. Niemodlińskiej*



## CEL STRATEGICZNY II ROZWÓJ GOSPODARCZY AGLOMERACJI OPOLSKIEJ

W ramach niniejszego celu strategicznego wyznaczono cztery cele szczegółowe:

II.1 – Wzmocnienie atrakcyjności oferty inwestycyjnej Aglomeracji Opolskiej,

II.2 – Poprawa konkurencyjności i innowacyjności gospodarki,

II.3 – Stworzenie warunków do zwiększenia podaży e-usług w sferze publicznej na terenie Aglomeracji Opolskiej,

II.4 – Rozwój gospodarki opartej na zasobach kulturowych i przyrodniczych Aglomeracji Opolskiej.

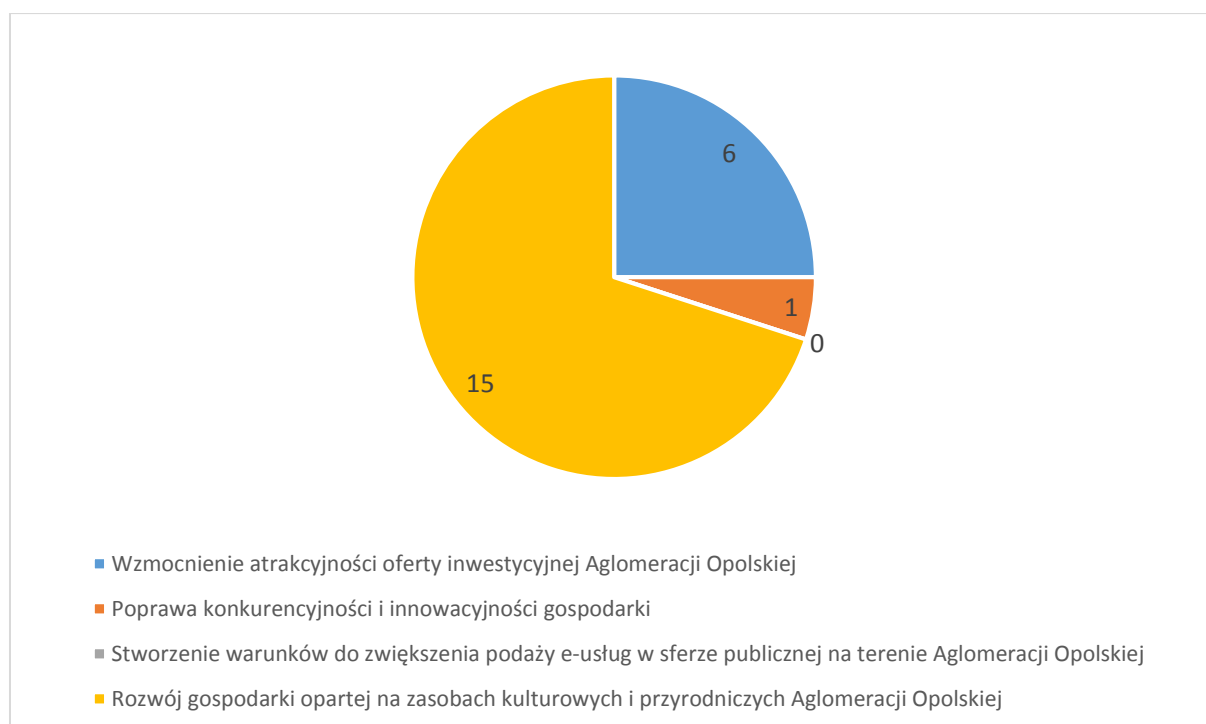
Tabele nr 11 oraz 12 wskazują zakres interwencji realizowanych w ramach założonych planów rozwojowych Aglomeracji Opolskiej wskazanych w Strategii rozwoju Aglomeracji Opolskiej na lata 2014-2020.

Poniżej zamieszczony został wykres obrazujący liczbę inwestycji w ramach poszczególnych celów szczegółowych.

W ramach celu strategicznego realizowano **22** zadania, a wartość nakładów poniesionych na realizację zgłoszonych zadań w roku sprawozdawczym wyniosła **48 152 695,52 zł**.

Należy zauważyć, że zgodnie z danymi zobrazowanymi na wykresie nr 3 w ramach celu strategicznego II.3 nie realizowano w 2018 roku żadnego przedsięwzięcia.

Wykres nr 3. Liczba inwestycji realizowanych w ramach II celu strategicznego - Rozwój gospodarczy AO.



Źródło. Opracowanie własne na podstawie danych przekazanych przez gminy zrzeszone w SAO.

## CEL SZCZEGÓŁOWY II.1 - Wzmocnienie atrakcyjności oferty inwestycyjnej Aglomeracji Opolskiej

W ramach celu szczegółowego II.1 Wzmocnienie atrakcyjności oferty inwestycyjnej Aglomeracji Opolskiej, gminy zadeklarowały, że realizowały 6 zadań o łącznej wartości 11 008 421,30 zł. (nakłady poniesione w roku 2018).

Tabela 11. CEL II.1 Projekty strategiczne

Cel strategiczny II: Rozwój gospodarczy Aglomeracji Opolskiej			
Cel szczegółowy II.1		Realizacja projektu w roku sprawozdawczym (2018):	Wartość zadań prowadzonych w roku sprawozdawczym:
Wzmocnienie atrakcyjności oferty inwestycyjnej Aglomeracji Opolskiej	Projekt strategiczny II.1.1 Przygotowanie terenów inwestycyjnych w Aglomeracji Opolskiej	Zadanie w trakcie realizacji	286 675,16 zł

Źródło. Opracowanie własne na podstawie Strategii rozwoju Aglomeracji Opolskiej na lata 2014-2020 oraz złożonych raportów

W roku sprawozdawczym w ramach celu strategicznego II.1.1 było realizowane jedno zadanie.

### Projekt strategiczny II.1.1

#### Przygotowanie terenów inwestycyjnych w Aglomeracji Opolskiej

**Gmina Popielów:** Przygotowanie terenu inwestycyjnego w Nowych Siołkowicach pod budowę ośrodka wypoczynkowego

**Nakłady finansowe poniesione na realizację zadania w roku sprawozdawczym:** 286 675,16 zł.

**Opis:** Wydatki związane wyposażeniem terenu w sieć wodociągową o dł. 0,449 km i kanalizacyjną o dł. 0,415 km oraz działania towarzyszące.

Tabela 12. CEL II.1 Potencjalne typy projektów komplementarnych

Potencjalne typy projektów komplementarnych:	Liczba zadań realizowanych w roku sprawozdawczym (2018):	Wartość zadań zrealizowanych w roku sprawozdawczym:
Wzmocnienie atrakcyjności oferty inwestycyjnej Aglomeracji Opolskiej	5	10 721 746,14 zł

Źródło. Opracowanie własne na podstawie Strategii rozwoju Aglomeracji Opolskiej na lata 2014-2020 oraz złożonych raportów

W ramach projektów komplementarnych realizowano następujące przedsięwzięcia:

Tabela 13. CEL II.1 Projekty komplementarne

Lp.	Nazwa realizatora projektu	Tytuł projektu	Nakłady finansowe poniesione w 2018	Stan realizacji zadania w roku sprawozdawczym
1.	Gmina Niemodlin	Przebudowa zjazdu publicznego z DK46 na SSE przy ul. Opolskiej wraz z drogą wewnętrzną i oświetleniem drogowym	625 521,83 zł.	Zadanie zrealizowane
2.	Miasto Opole	Przebudowa dróg do terenów inwestycyjnych w gminach: Opole, Dobrzeń Wielki i Tarnów Opolski	1 055 048,52 zł.	Zadanie w trakcie realizacji
3.	Miasto Opole	Uzbrojenie terenu w rejonie ulic Plebiscytowej i Ozimskiej w zakresie budowy drogi (gminnej)	6 933 783,99 zł.	Zadanie zrealizowane
4.	Miasto Opole	Koncepcja układu drogowego wraz z uzbrojeniem i odwodnieniem dla terenu inwestycyjnego Sławice	190 650,00 zł.	Zadanie zrealizowane
5.	Miasto Opole	Budowa I etapu układu komunikacyjnego na terenie SSE Opole-Wrzoski	1 916 741,80 zł.	Zadanie zrealizowane
<b>RAZEM</b>			<b>10 721 746,14 zł.</b>	

Źródło. Opracowanie własne na podstawie Strategii rozwoju Aglomeracji Opolskiej na lata 2014-2020 oraz złożonych raportów

## CEL SZCZEGÓŁOWY II.2 - Poprawa konkurencyjności i innowacyjności gospodarki

W ramach celu szczegółowego II.2 Poprawa konkurencyjności i innowacyjności gospodarki, 1 podmiot zadeklarował, że realizował 1 zadanie. W roku sprawozdawczym w związku z jego realizacją wydatkowano środki w łącznej wartości **17 012 283,75 zł**.

Tabela 14. CEL II.2 Projekty strategiczne

Cel strategiczny II: Rozwój gospodarczy Aglomeracji Opolskiej			
Cel szczegółowy II.2		Realizacja projektu w roku sprawozdawczym (2018):	Wartość zadań prowadzonych w roku sprawozdawczym:
Poprawa konkurencyjności i innowacyjności gospodarki	Projekt strategiczny II.2.1 Rozbudowa Centrum Wystawienniczo – Kongresowego w Opolu- etap II	Zadanie nie było realizowane	0,00 zł.
	Projekt strategiczny II.2.2 Budowa Opolskiego Parku Naukowo-Technologicznego projekt III i projekt IV	Zadanie w trakcie realizacji	17 012 283,75 zł
	Projekt strategiczny II.2.3 Rozbudowa Parku Naukowo-Technologicznego w Przyworach	Zadanie nie było realizowane	0,00 zł.

Źródło. Opracowanie własne na podstawie Strategii rozwoju Aglomeracji Opolskiej na lata 2014-2020 oraz złożonych raportów

### Projekt strategiczny II.2.2

#### Budowa Opolskiego Parku Naukowo- Technologicznego projekt III i projekt IV

**Park Naukowo-Technologiczny w Opolu:** Budowa zaplecza wdrożeniowego i biurowego z przeznaczeniem na potrzeby małych i średnich przedsiębiorstw

**Nakłady finansowe poniesione na realizację zadania w roku sprawozdawczym:** 17 012 283,75 zł.

**Opis:** W ramach przedmiotowego zadania powstanie zaplecze wdrożeniowe i biurowe z przeznaczeniem na potrzeby przedsiębiorstw w tym szczególności z sektora MŚP. Powstały w wyniku realizacji przedmiotowego zadania budynek będzie miał charakter usługowy o zróżnicowanym programie użytkowym zgodnym z Miejscowym Planem Zagospodarowania Terenu. Całość budynku obejmować będzie 6 modułów hal przeznaczonych do prowadzenia działalności naukowej lub badawczej oraz powierzchnie biurowe z pomieszczeniami o charakterze biurowym o zróżnicowanej powierzchni. Wszystkie pomieszczenia w powstałym obiekcie przeznaczone będą pod wynajem dla przedsiębiorstw.

Zadanie realizowane jest w ramach ZIT: poddziałanie 2.2.2 Przygotowanie terenów inwestycyjnych w Aglomeracji Opolskiej RPO WO 2014-2020.

Tabela 15. CEL II.2 Potencjalne typy projektów komplementarnych

Potencjalne typy projektów komplementarnych:	Liczba inwestycji realizowanych w roku sprawozdawczym (2018):	Wartość zadań realizowanych w roku sprawozdawczym:
<p>Poprawa konkurencyjności i innowacyjności gospodarki</p> <ul style="list-style-type: none"> <li>• Zadania wynikające z programu Rozwoju Gospodarczego Aglomeracji Opolskiej do 2020 r.;</li> <li>• Wspieranie tworzenia inkubatorów przedsiębiorczości;</li> <li>• Usługi doradcze i szkoleniowe zwiększające zdolność MSP do budowania i wzrostu przewagi konkurencyjnej na rynku;</li> <li>• Wsparcie innowacyjnych usług dla biznesu w ramach specjalizacji regionalnych, w tym specjalizacji inteligentnych, w ograniczonym zakresie również inwestycje w niezbędną infrastrukturę;</li> <li>• Wspieranie tworzenia klastrów;</li> <li>• Wspieranie budowy centrów badawczych/ naukowych/ szkoleniowych (m.in. na bazie posiadanych zasobów);</li> <li>• Rozwój współpracy nauka + biznes + samorząd</li> </ul>	0	0,00 zł.

Źródło. Opracowanie własne na podstawie Strategii rozwoju Aglomeracji Opolskiej na lata 2014-2020 oraz złożonych raportów

W ramach celu szczegółowego II.2 Poprawa konkurencyjności i innowacyjności gospodarki nie zadeklarowano realizacji zadań wpisujących się w typy projektów komplementarnych wskazanych w Strategii rozwoju Aglomeracji Opolskiej na lata 2014-2020.

## CEL SZCZEGÓŁOWY II.3 - Stworzenie warunków do zwiększenia podaży e-usług w sferze publicznej na terenie Aglomeracji Opolskiej

Tabela 16. CEL II.3 Projekty strategiczne

Cel strategiczny II: Rozwój gospodarczy Aglomeracji Opolskiej			Realizacja projektu w roku sprawozdawczym (2018):	Wartość zadań prowadzonych w roku sprawozdawczym:
Cel szczegółowy II.3				
Stworzenie warunków do zwiększenia podaży e-usług w sferze publicznej na terenie Aglomeracji Opolskiej	Projekt strategiczny II.3.1 Budowa Optycznej Sieci Teleinformatycznej Aglomeracji Opolskiej - OSTA		Zadanie nie było realizowane	0,00 zł.

Źródło. Opracowanie własne na podstawie Strategii rozwoju Aglomeracji Opolskiej na lata 2014-2020 oraz złożonych raportów

Tabela 17. CEL II.3 Potencjalne typy projektów komplementarnych

Potencjalne typy projektów komplementarnych:	Liczba zadań realizowanych w roku sprawozdawczym:	Wartość zadań realizowanych w roku sprawozdawczym:
Stworzenie warunków do zwiększenia podaży e-usług w sferze publicznej na terenie Aglomeracji Opolskiej	0	0,00 zł.

Źródło. Opracowanie własne na podstawie Strategii rozwoju Aglomeracji Opolskiej na lata 2014-2020 oraz złożonych raportów

Według informacji uzyskanych od interesariuszy, w roku sprawozdawczym nie realizowano również zadań w ramach projektu strategicznego II.3.1 oraz zadań wpisujących się w typy projektów komplementarnych w ramach celu szczegółowego II.3.

## CEL SZCZEGÓŁOWY II.4 - Rozwój gospodarki opartej na zasobach kulturowych i przyrodniczych Aglomeracji Opolskiej

W ramach celu szczegółowego II.4 Rozwój gospodarki opartej na zasobach kulturowych i przyrodniczych Aglomeracji Opolskiej, gminy zadeklarowały, że realizowały w 2018 roku **15** zadań o łącznej wartości nakładów finansowych poniesionych w okresie sprawozdawczym **20 131 990,47 zł**.

Tabela 18. CEL II.4 Projekty strategiczne

Cel strategiczny II: Rozwój gospodarczy Aglomeracji Opolskiej			
Cel szczegółowy II.4		Realizacja projektu w roku sprawozdawczym (2018):	Wartość zadań prowadzonych w roku sprawozdawczym:
Rozwój gospodarki opartej na zasobach kulturowych i przyrodniczych Aglomeracji Opolskiej	Projekt strategiczny II.4.1 Rozwój Szlaków Jakubowych na terenie Aglomeracji Opolskiej	Zadanie nie było realizowane	0,00 zł.
	Projekt strategiczny II.4.2 Zintegrowana oferta turystyczna Aglomeracji Opolskiej – opracowanie pakietów turystycznych	Zadanie nie było realizowane	0,00 zł.

Źródło. Opracowanie własne na podstawie Strategii rozwoju Aglomeracji Opolskiej na lata 2014-2020 oraz złożonych raportów

W roku sprawozdawczym nie były realizowane przedsięwzięcia strategiczne w ramach celu szczegółowego II.4.

Tabela 19. CEL II.4 Potencjalne typy projektów komplementarnych

Potencjalne typy projektów komplementarnych:	Liczba zadań realizowanych w roku sprawozdawczym (2018):	Wartość zadań realizowanych w roku sprawozdawczym:
Rozwój gospodarki opartej na zasobach kulturowych i przyrodniczych Aglomeracji Opolskiej	15	20 131 990,47 zł.

	<p>standardu technicznego, w tym dostosowanie obiektów do wymogów bezpieczeństwa wynikających z aktualnych przepisów prawa;</p> <ul style="list-style-type: none"> <li>• Zwiększenie atrakcyjności terenów położonych nad Odrą – rewitalizacja nabrzeży odrzańskich;</li> <li>• Wspólna, zintegrowana promocja turystyczna Aglomeracji Opolskiej.</li> </ul>		
--	--	--	--

Źródło. Opracowanie własne na podstawie Strategii rozwoju Aglomeracji Opolskiej na lata 2014-2020 oraz złożonych raportów

W roku 2018 realizowano poniżej wskazane zadania wpisujące się w typy projektów komplementarnych:

Tabela 20. CEL II.4 Projekty komplementarne

L.p.	Nazwa realizatora projektu	Tytuł projektu	Nakłady finansowe poniesione w 2018	Stan realizacji zadania
1.	Gmina Dąbrowa	Opracowanie projektu rewitalizacji zabytkowego parku w Skarbiszowie	12 300,00	Zadanie zrealizowane
2.	Gmina Dąbrowa	Opracowanie projektu budowlano - wykonawczego oświetlenia zabytkowego parku w Skarbiszowie	2 000,00	Zadanie zrealizowane
3.	Gmina Dąbrowa	Remont dachu na zabytkowej Remizie Strażackiej w Dąbrowie	36 654,00	Zadanie zrealizowane
4.	Gmina Komprachcice	Rewitalizacja parku w Domecku – udrożnienie stawu i odtworzenie ścieżek parkowych	418 860,00	Zadanie zrealizowane
5.	Gmina Krapkowice	Rewitalizacja obiektów zabytkowych - Wieży Bramy Górnej i murów obronnych wraz z otoczeniem w celu ochrony i promocji dziedzictwa kulturowego oraz naturalnego Krapkowic	1 163 949,00	Zadanie w trakcie realizacji
6.	Gmina Lewin Brzeski	Przebudowa i adaptacja na cele edukacyjno-kulturalne zabytkowego budynku Szkoły Podstawowej w Skorogoszczy	4 027 638,06	Zadanie zrealizowane
7.	Gmina Murów	Remont zabytkowego budynku znajdującego się w kompleksie zabytkowej huty żelaza	652 071,80	Zadanie zrealizowane



8.	Gmina Murów	Utworzenie Stobrawskiego Centrum Przyrody i Techniki „BORSUK” poprzez remont, przebudowę i organizację zabytkowego zespołu dworca kolejowego w Murowie	0,00	Zadanie w trakcie realizacji
9.	Miasto Opole	Dawne Opole – rewaloryzacja obiektów dziedzictwa kulturowego na obszarze dawnego Zamku Górnego i jego okolic	5 612 659,53	Zadanie zrealizowane
10.	Miasto Opole	Przebudowa placów miejskich w Opolu	5 554 203,45	Zadanie w trakcie realizacji
11.	Gmina Popielów	Ochrona, promocja i rozwój dziedzictwa kulturowego na obszarze Stobrawskiej Strefy Rehabilitacji i Rekreacji – część południowa	1 442 185,15	Zadanie zrealizowane
12.	Gmina Popielów	„Inwentaryzacja przyrodnicza Gminy Popielów oraz zabezpieczenie, pielęgnacja i oznakowanie wskazanych pomników przyrody i cennych przyrodniczo drzew”	11 487,00	Zadanie zrealizowane
13.	Gmina Strzeleccki	Remonty i wyposażenie urządzeń zabawowych w poszczególnych sołectwach	12 293,85	Zadanie zrealizowane
14.	Gmina Strzeleccki	Naprawa oraz zakup urządzeń zabawowych będących na wyposażeniu placów zabaw zlokalizowanych na terenie Gminy Strzeleccki	38 533,50	Zadanie zrealizowane
15.	Gmina Walce	Zagospodarowanie budynku zabytkowego spichlerza w Broźcu	1 147 155,13	Zadanie zrealizowane
<b>RAZEM</b>			<b>20 131 990,47 zł.</b>	

Źródło. Opracowanie własne na podstawie Strategii rozwoju Aglomeracji Opolskiej na lata 2014-2020 oraz złożonych raportów

## WSKAŹNIKI PRODUKTU

Tabela 21. Realizacja wskaźników monitorowanych w ramach Strategii rozwoju Aglomeracji Opolskiej na lata 2014-2020 - CEL II


Nazwa wskaźnika produktu	Wartość uzyskana w 2018 r.	Jednostka pomiaru
Długość wybudowanej sieci szkieletowej lub dystrybucyjnej, w tym w ramach OSTA;	0	km
Liczba zabytków nieruchomych oraz obiektów dziedzictwa kulturowego objętych wsparciem ;	14	sztuka
Liczba opracowanych pakietów turystycznych;	0	sztuka
Liczba utworzonych szlaków turystycznych;	0	sztuka
Długość przebudowanych szlaków turystycznych;	0	km

Źródło. Opracowanie własne na podstawie danych przekazanych przez gminy zrzeszone w SAO.

Poniżej przedstawiono kilka zdjęć z realizacji Celu II.




*Zdjęcie nr 8 Rewitalizacja obiektów zabytkowych – Wieży Bramy Górnej i murów obronnych wraz z otoczeniem w celu ochrony i promocji dziedzictwa kulturowego oraz naturalnego Krapkowic*



*Zdjęcie nr 9 Dawne Opole – rewitalizacja obiektów dziedzictwa kulturowego na obszarze dawnego Zamku Górnego i jego okolic*



*Zdjęcie nr 10 Budowa Opolskiego Parku Naukowo- Technologicznego projekt III i projekt IV*



*Zdjęcie nr 11 Przebudowa placów miejskich w Opolu*

## CEL STRATEGICZNY III WYSOKA JAKOŚĆ EDUKACJI

W ramach niniejszego celu strategicznego wyznaczono dwa cele szczegółowe:

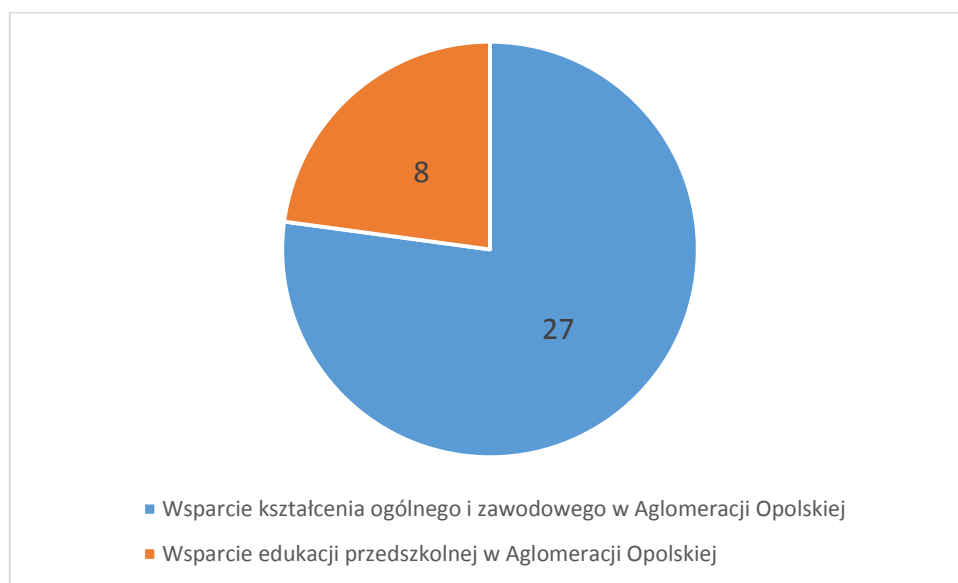
III.1 – Wsparcie kształcenia ogólnego i zawodowego w Aglomeracji Opolskiej,

III.2 – Wsparcie edukacji przedszkolnej w Aglomeracji Opolskiej.

W roku 2018 w ramach celu strategicznego realizowano **35** zadań, w ramach których poniesiono nakłady finansowe w wysokości **27 063 464,38 zł**.

Poniżej zamieszczony został wykres obrazujący liczbę zadań realizowanych w ramach dwóch celów szczegółowych.

Wykres nr 4. Liczba zadań realizowanych w ramach III celu strategicznego – Wysoka jakość edukacji



Źródło. Opracowanie własne na podstawie danych przekazanych przez gminy zrzeszone w SAO.

## CEL SZCZEGÓŁOWY III.1 - Wsparcie kształcenia ogólnego i zawodowego w Aglomeracji Opolskiej

Zgodnie z deklaracjami realizatorów w roku sprawozdawczym w ramach celu szczegółowego realizowano **27** zadań. Łączna wartość nakładów poniesionych na realizację niniejszego celu szczegółowego w roku 2018 wyniosła **26 127 922,28 zł**.

Tabela 22. CEL III.1 Projekty strategiczne

Cel strategiczny III: Wysoka jakość edukacji			
Cel szczegółowy III.1		Realizacja projektu w roku sprawozdawczym (2018):	Wartość zadań prowadzonych w roku sprawozdawczym:
Wsparcie kształcenia ogólnego i zawodowego Aglomeracji Opolskiej	Projekt strategiczny III.1.1 Doskonalenie procesu dydaktycznego – kształtowanie kompetencji kluczowych u uczniów szkół podstawowych na terenie Aglomeracji Opolskiej	Zadanie w trakcie realizacji	11 167 260,87 zł.
	Projekt strategiczny III.1.2 Doskonalenie procesu dydaktycznego – kształtowanie kompetencji kluczowych u uczniów szkół gimnazjalnych na terenie Aglomeracji Opolskiej	Zadanie w trakcie realizacji	3 812 156,08 zł.
	Projekt strategiczny III.1.3 Doskonalenie procesu dydaktycznego – kształtowanie kompetencji kluczowych u uczniów szkół zawodowych na terenie Aglomeracji Opolskiej	Zadanie w trakcie realizacji	1 119 676,04 zł.

Źródło. Opracowanie własne na podstawie Strategii rozwoju Aglomeracji Opolskiej na lata 2014-2020 oraz złożonych raportów

W ramach projektów strategicznych realizowano następujące przedsięwzięcia:

### *Projekt strategiczny III.1.1*

#### *Doskonalenie procesu dydaktycznego – kształtowanie kompetencji kluczowych u uczniów szkół podstawowych na terenie Aglomeracji Opolskiej*

**Regionalny Zespół Placówek Wsparcia Edukacji w Opolu:** Młodzi Odkrywczy Sekretów Nauki – obszar I – Wzrost kompetencji uczniów i nauczycieli szkół podstawowych na obszarze Aglomeracji Opolskiej

**Nakłady finansowe poniesione na realizację zadania w roku sprawozdawczym:** 2 094 077,15 zł.

**Opis:** Projektem objęte są gminy AO: **Dobrzeń Wielki, Izbicko, Komprachcice, Lewin Brzeski, Murów, Popielów, Prószków, Turawa i Opole**. W okresie sprawozdawczym zakończyła się realizacja rzeczowa projektu w przedmiotowym zakresie: kształcenie kompetencji kluczowych poprzez zajęcia w szkołach Miasta Opola, kształcenie kompetencji kluczowych poprzez zajęcia pozalekcyjne, kształcenie kompetencji kluczowych – społecznych w miejscach edukacji bezpośredniej poprzez techniki teatralne (Miasto Opole), kształcenie kompetencji kluczowych – społecznych w miejscach edukacji bezpośredniej poprzez techniki muzyczne (FO) RCRE, kształcenie kompetencji kluczowych – społecznych w miejscach

edukacji bezpośredniej poprzez kontakt z przyrodą RCRE, tworzenie warunków dla nauczania na metodzie eksperymentu w szkołach Miasta Opola, tworzenie warunków dla nauczania na metodzie eksperymentu w szkołach AO, tworzenie warunków dla nauczania na metodzie eksperymentu w miejscach edukacji bezpośredniej (ZŚ) RCRE, tworzenie warunków dla nauczania na metodzie eksperymentu w miejscach edukacji bezpośredniej poprzez pokazy na Uczelni Wyższej (UO), tworzenie warunków dla nauczania na metodzie eksperymentu w miejscach edukacji bezpośredniej poprzez pokazy na Uczelni Wyższej (RCRE), korzystanie z nowoczesnych technologii informacyjno-komunikacyjnych (TIK) w szkołach Miasta Opola (MO), korzystanie z nowoczesnych technologii informacyjno- komunikacyjnych (TIK) w szkołach AO (RCRE), indywidualizacja pracy z uczniem ze specjalnymi potrzebami edukacyjnymi Miasto Opole (MO), podnoszenie kompetencji/ kwalifikacji zawodowych nauczycieli w Mieście Opolu.

**Zadanie realizowane jest w ramach ZIT: poddziałanie 9.1.2 Wsparcie kształcenia ogólnego w Aglomeracji Opolskiej RPO WO 2014-2020.**

**Regionalny Zespół Placówek Wsparcia Edukacji w Opolu: Młodzi Odkrywczy Sekretów Nauki – obszar II –** Wzrost kompetencji uczniów i nauczycieli szkół podstawowych na obszarze Aglomeracji Opolskiej

**Nakłady finansowe poniesione na realizację zadania w roku sprawozdawczym:** 4 087 253,52 zł.

**Opis: Projektem objęte są gminy AO: Chrzastowice, Dąbrowa, Ozimek, Tarnów Opolski, Tułowice, Walce i Opole.** W okresie sprawozdawczym zakończyła się realizacja rzeczowa projektu w przedmiotowym zakresie: kształcenie kompetencji kluczowych poprzez zajęcia w szkołach Miasta Opola, kształcenie kompetencji kluczowych poprzez zajęcia pozalekcyjne, kształcenie kompetencji kluczowych – społecznych w miejscach edukacji bezpośredniej poprzez techniki teatralne (Miasto Opole), kształcenie kompetencji kluczowych – społecznych w miejscach edukacji bezpośredniej poprzez techniki muzyczne (FO) RCRE, kształcenie kompetencji kluczowych – społecznych w miejscach edukacji bezpośredniej poprzez kontakt z przyrodą RCRE, kształcenie kompetencji kluczowych – społecznych w miejscach edukacji bezpośredniej poprzez wizyty w gospodarstwach edukacyjnych RCRE, tworzenie warunków dla nauczania na metodzie eksperymentu w szkołach Miasta Opola, tworzenie warunków dla nauczania na metodzie eksperymentu w miejscach edukacji bezpośredniej (Zaczarowany Świat) RCRE, tworzenie warunków dla nauczania na metodzie eksperymentu w miejscach edukacji bezpośredniej poprzez pokazy na Uczelni Wyższej (UO), tworzenie warunków dla nauczania na metodzie eksperymentu w miejscach edukacji bezpośredniej poprzez pokazy na Uczelni Wyższej (RCRE), tworzenie warunków dla nauczania na metodzie eksperymentu w miejscach edukacji bezpośredniej poprzez festiwale nauki i eksperymentu, korzystanie z nowoczesnych technologii informacyjno- komunikacyjnych (TIK) w szkołach Miasta Opola oraz AO, indywidualizacja pracy z uczniem ze specjalnymi potrzebami edukacyjnymi Miasto Opole (MO), podnoszenie kompetencji/ kwalifikacji zawodowych nauczycieli.

Projekt zakładał wsparcie w okresie od 08.2016 do 07.2018 – 38 szkół podstawowych prowadzących kształcenie ogólne - 2000 uczniów uczęszczających do tych szkół na terenie AO oraz nie mniej niż 131 nauczycieli kształcenia ogólnego z tego obszaru.

**Zadanie realizowane jest w ramach ZIT: poddziałanie 9.1.2 Wsparcie kształcenia ogólnego w Aglomeracji Opolskiej RPO WO 2014-2020.**

**Regionalny Zespół Placówek Wsparcia Edukacji w Opolu: Młodzi Odkrywczy Sekretów Nauki – obszar III –** Wzrost kompetencji uczniów i nauczycieli szkół podstawowych na obszarze Aglomeracji Opolskiej

**Nakłady finansowe poniesione na realizację zadania w roku sprawozdawczym:** 4 066 755,05 zł.

**Opis: Projektem objęte są gminy AO: Gogolin, Łubniany, Niemodlin, Krapkowice, Strzeleczyki, Zdieszowice i Opole.** W okresie sprawozdawczym zakończyła się realizacja rzeczowa projektu w przedmiotowym zakresie: kształcenie kompetencji kluczowych poprzez zajęcia w szkołach Miasta Opola, kształcenie kompetencji kluczowych poprzez zajęcia pozalekcyjne, kształcenie kompetencji kluczowych – społecznych w miejscach edukacji bezpośredniej poprzez techniki teatralne (Miasto Opole), kształcenie kompetencji kluczowych – społecznych w miejscach edukacji bezpośredniej poprzez techniki muzyczne (FO) RCRE, kształcenie kompetencji kluczowych – społecznych w miejscach edukacji

bezpośredniej poprzez kontakt z przyrodą RCRE, kształcenie kompetencji kluczowych – społecznych w miejscach edukacji bezpośredniej poprzez wizyty w gospodarstwach edukacyjnych RCRE, tworzenie warunków dla nauczania na metodzie eksperymentu w szkołach Miasta Opola, tworzenie warunków dla nauczania na metodzie eksperymentu w szkołach AO, tworzenie warunków dla nauczania na metodzie eksperymentu w miejscach edukacji bezpośredniej (Zaczarowany Świat) RCRE, tworzenie warunków dla nauczania na metodzie eksperymentu w miejscach edukacji bezpośredniej poprzez pokazy na Uczelni Wyższej (UO), tworzenie warunków dla nauczania na metodzie eksperymentu w miejscach edukacji bezpośredniej poprzez pokazy na Uczelni Wyższej (RCRE), tworzenie warunków dla nauczania na metodzie eksperymentu w miejscach edukacji bezpośredniej poprzez festiwale nauki i eksperymentu, korzystanie z nowoczesnych technologii informacyjno- komunikacyjnych (TIK) w szkołach Miasta Opola oraz AO, indywidualizacja pracy z uczniem ze specjalnymi potrzebami edukacyjnymi Miasto Opole (MO), podnoszenie kompetencji/ kwalifikacji zawodowych nauczycieli.

Projekt zakłada wsparcie w okresie od 08.2016 do 07.2018 – 40 szkół podstawowych prowadzących kształcenie ogólne - 2000 uczniów uczęszczających do tych szkół na terenie AO oraz nie mniej niż 131 nauczycieli kształcenia ogólnego z tego obszaru.

**Zadanie realizowane jest w ramach ZIT: poddziałanie 9.1.2 Wsparcie kształcenia ogólnego w Aglomeracji Opolskiej RPO WO 2014-2020.**

**OCDL:** Kolekcjonerzy wiedzy - mistrzowie eksperymentów

**Nakłady finansowe poniesione na realizację zadania w roku sprawozdawczym:** 919 175,15 zł.

**Opis:** Projekt skierowany do 32 szkół podstawowych i gimnazjalnych prowadzących kształcenie ogólne z terenu AO, na terenie 6 gmin (Krapkowice, Komprachcice, Dąbrowa, Prószków, Opole i Tarnów Opolski). Realizacja zajęć m.in. z j. angielskiego, j. niemieckiego, zajęć logopedycznych, warsztatów kreatywnego uczenia się, matematyczno-logicznych, przyrodniczo-eksperymentalnych, grafiki komputerowej, biologiczno-chemicznych, fizyczno-doświadczalnych, programowa, robotyki. Odbyły się wyjazdy uczestników proj. w miejsca edukacji bezpośredniej (Centrum Nauki Kopernik w Warszawie, Planetarium Śląskie w Chorzowie, Arboretum w Wojsławicach, Afrykarium we Wrocławiu, Hydropolis we Wrocławiu, Park Nauki i Ewolucji Człowieka w Krasiejowie, Interaktywny Park Edukacji i Rozrywki Rossenau w Pokrzywniej). Zrealizowano stacjonarne warsztaty dla nauczycieli. **Zadanie realizowane jest w ramach ZIT: poddziałanie 9.1.2 Wsparcie kształcenia ogólnego w Aglomeracji Opolskiej RPO WO 2014-2020.**

**Gmina Murów:** Podnosimy jakość edukacji w Gminie Murów

**Nakłady finansowe poniesione na realizację zadania w roku sprawozdawczym:** 0,00 zł

**Opis:** Rzeczowa realizacja zadania w okresie sprawozdawczym dotyczyła przygotowania wniosku o dofinansowanie wraz ze Studium Wykonalności Inwestycji. Umowa o dofinansowanie podpisana została w roku 2019.

**Zadanie realizowane jest w ramach ZIT: poddziałanie 9.1.2 Wsparcie kształcenia ogólnego w Aglomeracji Opolskiej RPO WO 2014-2020.**

*Projekt strategiczny III.1.2*

*Doskonalenie procesu dydaktycznego – kształtowanie kompetencji kluczowych u uczniów szkół gimnazjalnych na terenie Aglomeracji Opolskiej*

**Regionalny Zespół Placówek Wsparcia Edukacji w Opolu:** Odkrywcy Sekretów Nauki AO – Wzrost kompetencji uczniów i nauczycieli szkół gimnazjalnych i ponad gimnazjalnych na obszarze Aglomeracji Opolskiej

**Nakłady finansowe poniesione na realizację zadania w roku sprawozdawczym:** 3 463 977,33 zł.

**Opis:** Projekt realizowany na obszarze całej AO. W okresie sprawozdawczym zakończyła się realizacja rzeczowa projektu w przedmiotowym zakresie: kształcenie kompetencji kluczowych poprzez zajęcia w szkołach gimnazjalnych, kształcenie kompetencji kluczowych poprzez zajęcia w Liceach Ogólnokształcących, kształcenie kompetencji kluczowych w szkołach gimnazjalnych w miejscach

edukacji bezpośredniej, kształcenie kompetencji kluczowych dla Liceów Ogólnokształcących w miejscach edukacji bezpośredniej RCRE, PO, UO, tworzenie warunków dla nauczania na metodzie eksperymentu w szkołach gimnazjalnych RCRE, MO, tworzenie warunków dla nauczania na metodzie eksperymentu w Liceach Ogólnokształcących, korzystanie z nowoczesnych technologii informacyjno – komunikacyjnych (TIK) w szkołach gimnazjalnych, korzystanie z nowoczesnych technologii informacyjno – komunikacyjnych w Liceach Ogólnokształcących, indywidualizacja pracy z uczniem ze specjalnymi potrzebami edukacyjnymi w szkołach gimnazjalnych, podnoszenie kompetencji/ kwalifikacji zawodowych nauczycieli.

Projekt zakładał wsparcie w okresie 08.2016-07.2018 – 62 szkół ponadpodstawowych prowadzących kształcenie ogólne – 3200 uczniów uczęszczających do tych szkół na terenie AO oraz nie mniej niż 183 nauczycieli kształcenia ogólnego z tego obszaru.

**Zadanie realizowane jest w ramach ZIT: poddziałanie 9.1.2 Wsparcie kształcenia ogólnego w Aglomeracji Opolskiej RPO WO 2014-2020.**

**Powiat Krapkowicki:** Nowoczesne nauczanie naturalny wzrost kompetencji

**Nakłady finansowe poniesione na realizację zadania w roku sprawozdawczym:** 348 178,75 zł.

**Opis:** Na bieżąco realizowano zajęcia zgodnie z harmonogramami przesyłanymi przez nauczycieli. Nauczyciele uczęszczali na studia podyplomowe. Zakupiono część sprzętu do realizacji zajęć. **Zadanie realizowane jest w ramach ZIT: poddziałanie 9.1.2 Wsparcie kształcenia ogólnego w Aglomeracji Opolskiej RPO WO 2014-2020.**

### *Projekt strategiczny III.1.3*

*Doskonalenie procesu dydaktycznego – kształtowanie kompetencji kluczowych u uczniów szkół zawodowych na terenie Aglomeracji Opolskiej*

**Miasto Opole:** Kształcenie zawodowe dla rynku pracy - 1

**Nakłady finansowe poniesione na realizację zadania w roku sprawozdawczym:** 1 119 676,04 zł.

**Opis:** Projekt partnerski, partnerzy: Samorząd Województwa Opolskiego/Regionalny Zespół Placówek Wsparcia Edukacji, Powiat Opolski, Powiat Krapkowicki, Gmina Dobrzeń Wielki, Uniwersytet Opolski, Politechnika Opolska. Celem projektu jest rozwój kompetencji istotnych na rynku pracy oraz mocniejsze powiązanie szkolnictwa zawodowego z rynkiem pracy. Celem projektu jest poprawa przygotowania praktycznego uczniów, co zostanie osiągnięte poprzez planowane staże i praktyki zawodowe w przedsiębiorstwach, a więc w rzeczywistych warunkach pracy. W końcu okresu sprawozdawczego projekt był w trakcie realizacji.

**Zadanie realizowane jest w ramach ZIT: poddziałanie 9.2.2 Wsparcie kształcenia zawodowego w Aglomeracji Opolskiej RPO WO 2014-2020.**



Tabela 23. CEL III.1 Potencjalne typy projektów komplementarnych

Potencjalne typy projektów komplementarnych:		Liczba zadań realizowanych w roku sprawozdawczym:	Wartość zadań realizowanych w roku sprawozdawczym:
Wsparcie kształcenia ogólnego i zawodowego w Aglomeracji Opolskiej	<ul style="list-style-type: none"> <li>• Wzmocnienie bazy dydaktycznej i naukowej szkół i placówek oświatowych;</li> <li>• Remont/ modernizacja bazy dydaktycznej i naukowej szkół i placówek oświatowych;</li> <li>• Wyposażenie pracowni naukowych;</li> <li>• Zakup sprzętu TIK;</li> <li>• Rozwój współpracy pomiędzy pracodawcami a szkolnictwem zawodowym;</li> <li>• Budowa/ remont/ modernizacja bazy sportowo- rekreacyjnej szkół i placówek oświatowych.</li> </ul>	19	10 028 829,29 zł.

Źródło. Opracowanie własne na podstawie Strategii rozwoju Aglomeracji Opolskiej na lata 2014-2020 oraz złożonych raportów

W ramach projektów komplementarnych realizowano następujące przedsięwzięcia:

Tabela 24. CEL III.1 Zakres interwencji realizowanych w ramach projektów komplementarnych

Lp.	Nazwa realizatora projektu	Tytuł projektu	Nakłady finansowe poniesione w 2018	Stan realizacji zadania w roku sprawozdawczym
1.	Gmina Dąbrowa	Wzmocnienie bazy dydaktycznej i naukowej placówek oświatowych	35 000,00 zł.	Zadnie zrealizowane
2.	Gmina Dąbrowa	Remont placówek oświatowych	178 773,97 zł.	Zadnie zrealizowane
3.	Gmina Murów	Budowa sali gimnastycznej z łącznikiem przy Publicznym Gimnazjum w Zagwizdzu ul. Lipowa 68	2 202 999,99 zł.	Zadanie w trakcie realizacji
4.	Gmina Niemodlin	Aktywna tablica	17 500,00 zł.	Zadnie zrealizowane
5.	Miasto Opole	Licealista na rynku pracy - zdobywanie kwalifikacji i kompetencji zawodowych przez uczniów szkół licealnych miasta Opola	50 766,88 zł.	Zadanie w trakcie realizacji
6.	Miasto Opole	Wsparcie kształcenia zawodowego w kluczowych dla regionu branżach	912 484,76 zł.	Zadanie w trakcie realizacji
7.	Gmina Popielów	Aktywna tablica - udział w programie rządowym	0,00 zł.	Zadnie zrealizowane

8.	Gmina Prószków	Doposażenie pracowni w ramach rządowego programu rozwijania szkolnej infrastruktury oraz kompetencji uczniów i nauczycieli w zakresie technologii informacyjno-komunikacyjnych - "Aktywna tablica".	35 000,00 zł.	Zadnie zrealizowane
9.	Gmina Prószków	Zakup sprzętu TIK	58 883,20 zł.	Zadnie zrealizowane
10.	Gmina Prószków	Doposażenie bazy sportowo-rekreacyjnej PSP w Zimnicach Wielkich poprzez zakup urządzeń siłowni zewnętrznej	14 883,00 zł.	Zadnie zrealizowane
11.	Gmina Prószków	Doposażenie bazy sportowo-rekreacyjnej PSP w Prószkowie poprzez wykonanie bezpiecznej nawierzchni typu Ferflor Sport Court na boisku szkolnym -	62 482,95 zł.	Zadnie zrealizowane
12.	Gmina Prószków	Wzmocnienie bazy dydaktycznej szkół z terenu Gminy Prószków/wyposażenie pracowni naukowych	123 419,03 zł.	Zadnie zrealizowane
13.	Gmina Sztrzeleczyki	Zakup tablicy interaktywnej wraz z wyposażeniem w ramach programu EKO Edukacja to społeczna akcja	7 490,70 zł.	Zadnie zrealizowane
14.	Gmina Sztrzeleczyki	Dokształcanie nauczycieli.	24 124,51 zł.	Zadnie zrealizowane
15.	Gmina Sztrzeleczyki	Zakup pomocy dydaktycznych w ramach programu EKO Edukacja to społeczna akcja	1 414,00 zł.	Zadnie zrealizowane
16.	Gmina Sztrzeleczyki	Stypendia za dobre wyniki w nauce	14 600,00 zł.	Zadnie zrealizowane
17.	Gmina Turawa	Budowa hali sportowej w Turawie	5 609 604,35 zł.	Zadnie zrealizowane
18.	Izba Rzemieślnicza	Akademia opolskich kwalifikacji zawodowych	385 257,16 zł.	Zadnie zrealizowane
19.	WZDZ	Nowe kwalifikacje mieszkańców Aglomeracji Opolskiej - nowe możliwości dla regionu.	294 144,79 zł.	Zadanie w trakcie realizacji
<b>RAZEM</b>			<b>10 028 829,29 zł</b>	

Źródło. Opracowanie własne na podstawie Strategii rozwoju Aglomeracji Opolskiej na lata 2014-2020 oraz złożonych raportów

## CEL SZCZEGÓŁOWY III.2 - Wsparcie edukacji przedszkolnej w Aglomeracji Opolskiej

Zgodnie z deklaracjami realizatorów łączna wartość poniesionych nakładów na realizację niniejszego celu szczegółowego wyniosła w 2018 roku **935 542,10 zł.** (8 zadań).

Tabela 25. CEL III.2 Projekt strategiczny

Cel strategiczny III: Wysoka jakość edukacji			
Cel szczegółowy III.2		Realizacja projektu w roku sprawozdawczym (2018):	Wartość zadań prowadzonych w roku sprawozdawczym:
Wsparcie edukacji przedszkolnej w Aglomeracji Opolskiej	Projekt strategiczny III.2.1 Rozwój oferty placówek przedszkolnych	Zadanie w trakcie realizacji	690 975,98 zł.

Źródło. Opracowanie własne na podstawie Strategii rozwoju Aglomeracji Opolskiej na lata 2014-2020 oraz złożonych raportów

W ramach projektu strategicznego realizowano następujące zadania:

### *Projekt strategiczny III.2.1*

#### *Rozwój oferty placówek przedszkolnych*

**Gmina Komprachcice:** Adaptacja części budynku Publicznej Szkoły Podstawowej w Komprachcicach na pomieszczenia przedszkolne

**Nakłady finansowe poniesione na realizację zadania w roku sprawozdawczym:** 150 818,00 zł.

**Opis:** W ramach inwestycji stworzono 37 dodatkowych miejsc dla przedszkolaków.

**Miasto Opole:** Przedszkole na wymiar – utworzenie nowych miejsc wychowania przedszkolnego oraz wydłużenie czasu pracy przedszkoli w 8 gminach Aglomeracji Opolskiej

**Nakłady finansowe poniesione na realizację zadania w roku sprawozdawczym:** 341 704,58 zł.

**Opis:** Projekt zakłada zwiększenie dostępu do edukacji przedszkolnej, poprzez utworzenie 207 nowych miejsc wychowania przedszkolnego (Miasto Opole - PP23, PP25, PP26, PP37, PP51, Gmina Ozimek, Gmina Walce - oddz. Walce oraz oddz. Stradunia oraz Gmina Łubniany - PP Kępa) oraz wydłużenie czasu pracy przedszkoli (Miasto Opole - PP 59, PP61; Gmina Walce - PP w Broźcu; Gmina Dobrzeń Wielki - PP w Dobrzenu Wielkim, PP w Kup, PP Chróścicach; Gmina Popielów - PP w Karłowicach, PP w Starych Siołkowicach; Gmina Zdieszowice - PP 2, Gmina Strzeleczy - oddz. Strzeleczy, oddz. Zielina). W okresie objętym sprawozdaniem trwała realizacja zadania w przedszkolach objętych projektem (prócz gminy Ozimek - zakończenie realizacji projektu w 2017 r.). Dodatkowo, w pięciu przedszkolach miasta Opola (PP23, PP25, PP26, PP37, PP51), zrealizowano 410 godzin dodatkowych zajęć artystycznych: plastycznych, muzycznych, taneczno-ruchowych oraz teatralnych. **Zadanie realizowane jest w ramach ZIT: poddziałanie 9.1.4 Wsparcie edukacji przedszkolnej w Aglomeracji Opolskiej RPO WO 2014-2020.**

**Kraina Marzeń – Grzegorz Tarka:** Właściwe wsparcie, właściwy rozwój - zwiększenie ilości miejsc edukacji przedszkolnej oraz rozszerzenie programu nauczania w niepublicznym Przedszkolu „Kraina Marzeń”

**Nakłady finansowe poniesione na realizację zadania w roku sprawozdawczym:** 198 453,40 zł.

**Opis:** W okresie sprawozdawczym zrealizowano następujące zadania w ramach projektu:

- 1) Utworzono 16 miejsc wychowania przedszkolnego dofinansowanych w programie,
- 2) 43 dzieci zostało objętych w ramach programu dodatkowymi zajęciami zwiększającymi ich szanse edukacyjne w edukacji przedszkolnej,
- 3) 3 nauczycieli zostało objętych wsparciem w programie, 2 z nich uzyskało stosowne kompetencje,
- 4) 22 dzieci ze specjalnymi potrzebami edukacyjnymi zostało objętych wsparciem w procesie indywidualizacji,
- 5) 2 dzieci objętych projektem pochodzi z obszarów wiejskich.

**Zadanie realizowane jest w ramach ZIT: poddziałanie 9.1.2 Wsparcie kształcenia ogólnego w Aglomeracji Opolskiej RPO WO 2014-2020.**

Tabela 26. CEL III.2 Potencjalne typy projektów komplementarnych

Potencjalne typy projektów komplementarnych:		Liczba inwestycji zrealizowanych w roku sprawozdawczym:	Wartość inwestycji zrealizowanych w roku sprawozdawczym:
Wsparcie edukacji przedszkolnej w Aglomeracji Opolskiej	<ul style="list-style-type: none"> <li>• Wzmocnienie bazy dydaktycznej i naukowej placówek przedszkolnych;</li> <li>• Budowa/ modernizacja/ remont placów zabaw.</li> </ul>	5	244 566,12zł.

Źródło. Opracowanie własne na podstawie Strategii rozwoju Aglomeracji Opolskiej na lata 2014-2020 oraz złożonych raportów

W ramach projektów komplementarnych realizowano następujące przedsięwzięcia:

Tabela 27. CEL III.2 Projekty komplementarne

Lp.	Nazwa realizatora projektu	Tytuł projektu	Nakłady finansowe poniesione w 2018	Stan realizacji zadania
1.	Gmina Dąbrowa	Zakup urządzeń zabawowych	45 902,90 zł.	Zadnie zrealizowane
2.	Gmina Dąbrowa	Wzmocnienie bazy dydaktycznej i naukowej placówek oświatowych	26 056,72 zł.	Zadnie zrealizowane
3.	Gmina Strzeleczyki	Remont sal przedszkolnych w budynku Przedszkola w Strzeleczykach	31 614,88 zł.	Zadnie zrealizowane
4.	Gmina Strzeleczyki	Remont pokrycia dachowego budynku Przedszkola w Dziedzicach	81 030,81 zł.	Zadnie zrealizowane

5.	Gmina Tułowice	Remont elewacji budynku Przedszkola Publicznego w Tułowicach	59 960,81 zł.	Zadnie zrealizowane
<b>RAZEM</b>			<b>244 566,12 zł.</b>	

Źródło. Opracowanie własne na podstawie złożonych raportów


## WSKAŹNIKI PRODUKTU

Tabela 29. Realizacja wskaźników monitorowanych w ramach Strategii rozwoju Aglomeracji Opolskiej na lata 2014-2020 - CEL III

Nazwa wskaźnika produktu	Wartość uzyskana w 2018 r.	Jednostka pomiaru
Liczba szkół i placówek systemu oświaty wyposażonych w sprzęt TIK do prowadzenia zajęć edukacyjnych	43	sztuka
Liczba szkół, których pracownie przedmiotowe zostały doposażone	49	sztuka
Liczba uczniów pochodzących z obszarów wiejskich objętych wsparciem	1 951	osoba
Liczba nauczycieli objętych wsparciem	432	osoba
Liczba uczniów objętych wsparciem	5 791	osoba
Liczba dzieci objętych dodatkowymi zajęciami zwiększającymi ich szanse edukacyjne w edukacji przedszkolnej	955	osoba

Źródło. Opracowanie własne na podstawie danych przekazanych przez gminy zrzeszone w SAO.

Poniżej przedstawiono kilka zdjęć z realizacji Celu III.



Zdjęcie nr 12 Zajęcia dla dzieci – Projekt Regionalnego Zespołu Placówek Wspierania Edukacji



*Zdjęcie nr 13 Zajęcia dla dzieci – Projekt Regionalnego Zespołu Placówek Wspierania Edukacji*



*Zdjęcie nr 14 Zajęcia dla dzieci – Projekt Regionalnego Zespołu Placówek Wspierania Edukacji*

## CEL STRATEGICZNY IV OCHRONA ŚRODOWISKA

W ramach niniejszego celu strategicznego wyznaczono dwa cele szczegółowe:

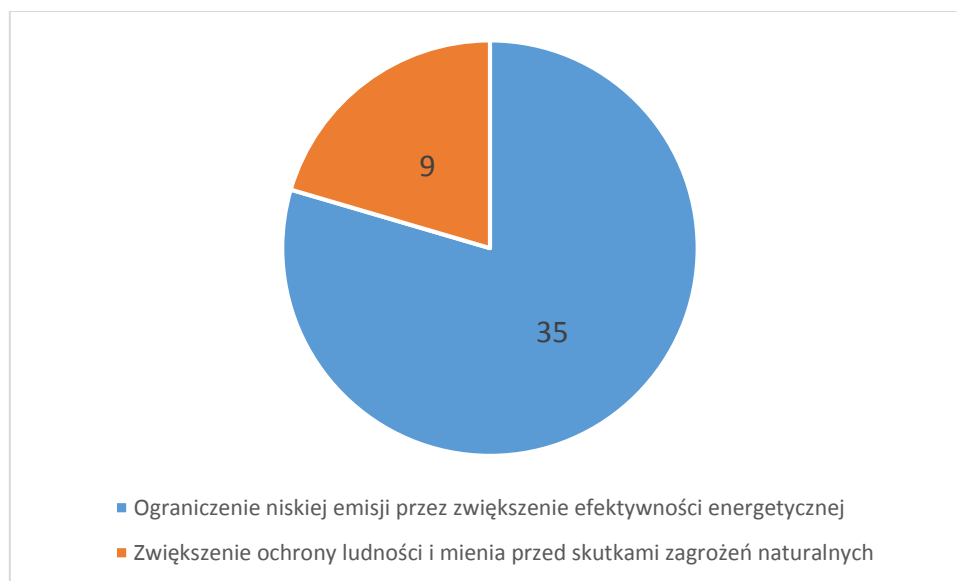
IV.1 – Ograniczenie niskiej emisji przez zwiększenie efektywności energetycznej,

IV.2 – Zwiększenie ochrony ludności i mienia przed skutkami zagrożeń naturalnych.

Poniżej zamieszczony został wykres obrazujący liczbę inwestycji w ramach poszczególnych celów.

Zgodnie z deklaracjami realizatorów w okresie sprawozdawczym realizowano 44 zadania, a łączna wartość poniesionych nakładów na realizację niniejszego celu strategicznego wyniosła **37 487 266,03 zł**.

Wykres nr 5. Liczba zadań zrealizowanych w ramach IV celu strategicznego – Ochrona środowiska



Źródło. Opracowanie własne na podstawie danych przekazanych przez gminy zrzeszone w SAO.

## CEL SZCZEGÓŁOWY IV.1 - Ograniczenie niskiej emisji przez zwiększenie efektywności energetycznej

Zgodnie z deklaracjami samorządów łączna wartość poniesionych nakładów na realizację niniejszego celu strategicznego wyniosła w 2018 roku **35 696 897,82 zł.**

Tabela 30. CEL IV.1 Projekty strategiczne

Cel strategiczny IV: Ochrona środowiska				
Cel szczegółowy IV.1			Realizacja projektu w roku sprawozdawczym (2018):	Wartość zadań prowadzonych w roku sprawozdawczym:
Ograniczenie niskiej emisji przez zwiększenie efektywności energetycznej	Projekt strategiczny IV.1.1 Termomodernizacja budynków użyteczności publicznej na terenie Aglomeracji Opolskiej		Zadanie w trakcie realizacji	22 258 597,12 zł.
	Projekt strategiczny IV.1.2 Budowa i modernizacja oświetlenia ulicznego		Zadanie w trakcie realizacji	10 923 094,48 zł.

Źródło. Opracowanie własne na podstawie Strategii rozwoju Aglomeracji Opolskiej na lata 2014-2020 oraz złożonych raportów

W ramach projektów strategicznych realizowano następujące przedsięwzięcia:

### *Projekt strategiczny IV.1.1*

#### *Termomodernizacja budynków użyteczności publicznej na terenie Aglomeracji Opolskiej*

**Gmina Dąbrowa:** Termomodernizacja budynku użyteczności publicznej - budynek świetlicy wiejskiej w Żelaznej

**Nakłady finansowe poniesione na realizację zadania w roku sprawozdawczym:** 719 183,89 zł.

**Opis:** Dokumentacja projektowa; ocieplenie stropu nad biblioteką oraz zapleczem sanitarno - technicznym; ocieplenie stropu nad salą gimnastyczną; ocieplenie dachu nad częścią kuchenną; wymiana okien; wymiana drzwi zewnętrznych; docieplenie ścian zewnętrznych; zakup i montaż kotłowni centralnego ogrzewania - piec na pelet; adaptacja pomieszczenia kotłowni; montaż instalacji c.o.; instalacja wentylacji wywiewno - nawiewnej; zakup i montaż bojlera cwu; instalacja systemu PV on Grid 3 kW; instalacja elektrycznych przepływowo podgrzewaczy wody; instalacja źródeł światła LED; system zarządzania inteligentny dom - oświetlenie, ogrzewanie z możliwością rozbudowy systemu; zielony dach ekstensywny nad biblioteką i zapleczem sanitarno – technicznym.

**Zadanie realizowane jest w ramach ZIT: poddziałanie 3.2.2 Efektywność energetyczna w budynkach publicznych Aglomeracji Opolskiej RPO WO 2014-2020.**

**Gmina Dobrzeń Wielki:** Termomodernizacja obiektu Zespołu Szkół w Dobrzeniu Małym

**Nakłady finansowe poniesione na realizację zadania w roku sprawozdawczym:** 0,00 zł.

**Opis:** W 2018r. przygotowano wniosek o dofinansowanie zadania w ramach poddziałania 3.2.2 Efektywność energetyczna w budynkach publicznych Aglomeracji Opolskiej.



W okresie objętym sprawozdaniem , w dniu 12.12.2018r. podpisano umowę na dofinansowanie przedmiotowego zadania ze środków EFRR w ramach RPO WO 2014-2020.

**Gmina Gogolin:** Termomodernizacja budynku Publicznej Szkoły Podstawowej w Kamieniu Śląskim

**Nakłady finansowe poniesione na realizację zadania w roku sprawozdawczym:** 1 239 657,57 zł.

**Opis:** Przedmiotem projektu była głęboka i kompleksowa modernizacja energetyczna 1 budynku użyteczności publicznej: Publicznej Szkoły Podstawowej w Kamieniu Śląskim w celu zwiększenia efektywności energetycznej. Poprzez działania projektu nastąpiło istotne zwiększenie racjonalności i wykorzystania energii cieplnej i elektrycznej w budynku o znacznej roli społecznej, jaką jest edukacja. W ramach modernizacji budynku m.in.: ocieplono ściany, stropy, zmodernizowano 1 instalację grzewczą i ciepłej wody użytkowej wraz z instalacją 1 OZE- pompy ciepła na potrzeby dogrzewania wody użytkowej, dokonano również kompleksowej wymiana oświetlenia oraz wdrożono system zarządzania energią w budynku. Oszczędność energii wynikająca z audytu energetycznego, w odniesieniu do stanu początkowego, dla energii końcowej wynosi: 64,89%. W ramach projektu zainstalowano tzw. zieloną ścianę, która pełni zarówno rolę izolacyjną, jak i edukacyjną w zakresie przedmiotów przyrodniczych. **Zadanie realizowane jest w ramach ZIT: poddziałanie 3.2.2 Efektywność energetyczna w budynkach publicznych Aglomeracji Opolskiej RPO WO 2014-2020.**

**Gmina Izbicko:** Poprawa efektywności energetycznej w budynku szkoły Podstawowej w Izbicku.

**Nakłady finansowe poniesione na realizację zadania w roku sprawozdawczym:** 26 568,00 zł

**Opis:** Zadanie w roku sprawozdawczym było na etapie procedury przetargowej. **Zadanie realizowane jest w ramach ZIT: poddziałanie 3.2.2 Efektywność energetyczna w budynkach publicznych Aglomeracji Opolskiej RPO WO 2014-2020.**

**Gmina Komprachcice:** Termomodernizacja budynku Publicznej Szkoły Podstawowej w Domecku

**Nakłady finansowe poniesione na realizację zadania w roku sprawozdawczym:** 0,00zł.

**Opis:** W 2018r. wykonano audyt, program funkcjonalno-użytkowy i podpisano umowę o dofinansowanie. Na początku 2019r. planowane było rozpoczęcie procedury przetargowej. **Zadanie realizowane jest w ramach ZIT: poddziałanie 3.2.2 Efektywność energetyczna w budynkach publicznych Aglomeracji Opolskiej RPO WO 2014-2020.**

**Gmina Krapkowice:** Termomodernizacja wraz z wymianą źródeł światła w obiektach użyteczności publicznej Gminy Krapkowice, w tym: PSP Nr 1 w Krapkowicach i ZSP w Kórnicy

**Nakłady finansowe poniesione na realizację zadania w roku sprawozdawczym:** 4 500 zł.

**Opis:** 1. Usługa eksperta ds. przetargu. 2.Unieważniono postępowanie o udzielenie zamówienia publicznego ponieważ w wyznaczonym terminie nie wpłynęła żadna oferta na którąkolwiek z części zamówienia. **Zadanie realizowane jest w ramach ZIT: poddziałanie 3.2.2 Efektywność energetyczna w budynkach publicznych Aglomeracji Opolskiej RPO WO 2014-2020.**

**Gmina Lewin Brzeski:** Poprawa efektywności energetycznej budynku użyteczności publicznej PSP w Łosiowie

**Nakłady finansowe poniesione na realizację zadania w roku sprawozdawczym:** 1 280 642,95 zł.

**Opis:** W ramach zadania wykonano: niezbędną dokumentację techniczną, docieplenie ścian zewnętrznych budynku, wymianę stolarki okiennej i drzwiowej, wymianę źródeł światła na energooszczędne i inteligentne, zamontowano panele fotowoltaiczne, wykonano "zieloną" ścianę, wykonano docieplenie stropodachu oraz remont pokrycia dachowego. **Zadanie realizowane jest w ramach ZIT: poddziałanie 3.2.2 Efektywność energetyczna w budynkach publicznych Aglomeracji Opolskiej RPO WO 2014-2020.**

**Gmina Niemodlin:** Rewitalizacja obiektu Samorządowego Zakładu Opieki Zdrowotnej w Niemodlinie - podniesienie standardu i wzbogacenie wachlarza usług rehabilitacyjnych, opiekuńczych i aktywizujących względem osób zależnych, w tym chorych, starszych i niepełnosprawnych

**Nakłady finansowe poniesione na realizację zadania w roku sprawozdawczym:** 3 394 298,35 zł.

**Opis:** Zadanie w trakcie realizacji. Na realizację inwestycji pozyskano środki z RPO WO na lata 2014-2020 w ramach Osi Priorytetowej X: Inwestycje w infrastrukturę społeczną, Działanie 10.2: Inwestycje wynikające z Lokalnych Planów Rewitalizacji. Zakres robót (w tym robót prowadzonych w 2018 r.) obejmował termomodernizację budynku, zagospodarowanie zdegradowanych terenów, poprawę stanu technicznego budynku w tym jego modernizację i wyposażenie.

**Gmina Niemodlin:** Termomodernizacja budynku Ośrodka Kultury w Niemodlinie z dostosowaniem dla osób niepełnosprawnych – V oraz VI etap

**Nakłady finansowe poniesione na realizację zadania w roku sprawozdawczym:** 3 786 946,18 zł.

**Opis:** Zadanie zakończone w 2018 r. Zakres robót prowadzonych w 2018 roku obejmował termomodernizację budynku w tym: ocieplenie budynku, wykonanie elewacji, dostosowanie wnętrza budynku do potrzeb osób niepełnosprawnych, wymianę instalacji centralnego ogrzewania, przebudowę kotłowni, montaż nowego oświetlenia oraz systemu zarządzania energią, instalację wentylacji i zabezpieczenie przeciwwilgociowe obiektu. Ponadto wykonano nowe schody, chodniki, podjazd dla niepełnosprawnych i remont ogrodzenia. **Zadanie realizowane jest w ramach ZIT: poddziałanie 3.2.2 Efektywność energetyczna w budynkach publicznych Aglomeracji Opolskiej RPO WO 2014-2020.**

**Miasto Opole:** Termomodernizacja obiektu PSP nr 14 w Opolu – etap I

**Nakłady finansowe poniesione na realizację zadania w roku sprawozdawczym:** 0,00 zł.

**Opis:** W grudniu 2018 r. Miasto Opole zawarło umowę na dofinansowanie realizacji wskazanego przedsięwzięcia ze środków RPO WO 2014-2020.

**Zadanie realizowane jest w ramach ZIT: poddziałanie 3.2.2 Efektywność energetyczna w budynkach publicznych Aglomeracji Opolskiej RPO WO 2014-2020.**

**Gmina Ozimek:** Termomodernizacja budynku Przedszkola Publicznego nr 2 w Ozimku.

**Nakłady finansowe poniesione na realizację zadania w roku sprawozdawczym:** 2 119 195,14 zł.

**Opis:** W okresie objętym sprawozdaniem wykonano roboty budowlane związane z termomodernizacją budynku w zakresie: architektury (w tym m.in. docieplenie ścian, wymiana pokrycia dachu, wymiana stolarki okiennej i drzwiowej, wymiana parapetów, wykonanie elewacji, wymiana płytek tarasów); instalacji ogrzewania, wentylacji, pompy ciepła, węzła cieplnego; instalacji elektrycznej. Wykonano i zamontowano także tablicę informacyjną. **Zadanie realizowane jest w ramach ZIT: poddziałanie 3.2.2 Efektywność energetyczna w budynkach publicznych Aglomeracji Opolskiej RPO WO 2014-2020.**

**Gmina Popielów:** Przebudowa, termomodernizacja wraz z wymianą wewnętrznych instalacji c.o. c.w.u, energii elektrycznej oraz wymiana źródeł ciepła w budynku szkoły publicznej przy ul. Kłapacz 62 w Starych Siołkowicach

**Nakłady finansowe poniesione na realizację zadania w roku sprawozdawczym:** 0,00 zł.

**Opis:** W 2018 r. przygotowano wniosek o dofinansowanie zadania w ramach poddziałania 3.2.2. Efektywność energetyczna w budynkach publicznych Aglomeracji Opolskiej. **Zadanie realizowane jest w ramach ZIT: poddziałanie 3.2.2 Efektywność energetyczna w budynkach publicznych Aglomeracji Opolskiej Wsparcie kształcenia ogólnego w Aglomeracji Opolskiej RPO WO 2014-2020.**

**Gmina Prószków:** Zwiększenie efektywności energetycznej w budynku OKiS w Prószkowie w zakresie termomodernizacji, przebudowy oraz nadbudowy

**Nakłady finansowe poniesione na realizację zadania w roku sprawozdawczym:** 0,00 zł

**Opis:** W okresie objętym sprawozdaniem, na skutek zakończenia procedury oceny wniosków o dofinansowanie, w dniu 13.12.2018r. podpisano umowę o dofinansowanie przedmiotowego zadania ze środków EFRR w ramach RPO WO 2014-2020. Realizacja zadania kontynuowana będzie w roku 2019. **Zadanie realizowane jest w ramach ZIT: poddziałanie 3.2.2 Efektywność energetyczna w budynkach publicznych Aglomeracji Opolskiej RPO WO 2014-2020.**

**Gmina Walce:** Termomodernizacja budynku Publicznego Przedszkola w Walcach

**Nakłady finansowe poniesione na realizację zadania w roku sprawozdawczym:** 564 790,95 zł.

**Opis:** Wykonano termomodernizację budynku: docieplenie ścian, stropu, wymiana okien, wymiana kotła węglowego na kocioł opalany ekogroszkiem o wyższej sprawności, wymiana klasycznego systemu przygotowania CWU na pompę ciepła. **Zadanie realizowane jest w ramach ZIT: poddziałanie 3.2.2 Efektywność energetyczna w budynkach publicznych Aglomeracji Opolskiej RPO WO 2014-2020.**

**Politechnika Opolska:** Termomodernizacja z przebudową budynku głównego Wydziału Budownictwa i Architektury Politechniki Opolskiej zlokalizowanego przy ul. Katowickiej 48 w Opolu - etap1

**Nakłady finansowe poniesione na realizację zadania w roku sprawozdawczym:** 2 876 419,48 zł.

**Opis:** Wykonano: Audyt energetyczny budynku, dokumentacja techniczną oraz prace budowlane i instalacyjne.

**Zadanie realizowane jest w ramach ZIT: poddziałanie 3.2.2 Efektywność energetyczna w budynkach publicznych Aglomeracji Opolskiej RPO WO 2014-2020.**

**Szpital Wojewódzki w Opolu Sp. z o.o.:** Zwiększenie efektywności energetycznej w Szpitalu Wojewódzkim w Opolu poprzez budowę mini elektrowni w oparciu o panele fotowoltaiczne, wymianę oświetlenia na energooszczędne, instalację wentylacji z odzyskiem ciepła.

**Nakłady finansowe poniesione na realizację zadania w roku sprawozdawczym:** 3 621 666,61 zł.

**Opis:** W ramach projektu wykonano instalację wentylacji z odzyskiem ciepła w kuchni szpitalnej, wybudowano mini elektrownię w oparciu o panele fotowoltaiczne, wymieniono oświetlenie na energooszczędne w technologii LED, wykonano ciepły zielony dach, wdrożono system zarządzania energią. **Zadanie realizowane jest w ramach ZIT: poddziałanie 3.2.2 Efektywność energetyczna w budynkach publicznych Aglomeracji Opolskiej RPO WO 2014-2020.**

**Województwo opolskie:** ekoZamek Moszna- termomodernizacja budynku zamku przy ul. Zamkowej 1 w Mosznej

**Nakłady finansowe poniesione na realizację zadania w roku sprawozdawczym:** 2 624 728,00 zł

**Opis:** Opracowane zostało studium wykonalności inwestycji. W ramach robót budowlano-instalacyjnych zrealizowano: renowację stolarki okiennej, termomodernizację stropu, termomodernizację ścian zewnętrznych - zielona ściana, remont systemu grzewczego - modernizacja instalacji centralnego ogrzewania i ciepłej wody użytkowej, wykonano część projektową dotyczącą instalacji wentylacji. Aktualnie toczy się postępowanie na wyłonienie wykonawcy robót instalacyjnych. wentylacji

**Zadanie realizowane jest w ramach ZIT: poddziałanie 3.2.2 Efektywność energetyczna w budynkach publicznych Aglomeracji Opolskiej RPO WO 2014-2020.**

#### *Projekt strategiczny IV.1.2*

#### *Budowa i modernizacja oświetlenia ulicznego*

**Gmina Dąbrowa:** Dostawa wraz z montażem 1 szt. lampy solarnej LED

**Nakłady finansowe poniesione na realizację zadania w roku sprawozdawczym:** 8 463,93 zł.

**Opis:** Dostawa oraz montaż lampy solarnej.

**Gmina Dąbrowa:** Budowa oświetlenia boiska sportowego w miejscowości Dąbrowa

**Nakłady finansowe poniesione na realizację zadania w roku sprawozdawczym:** 94 941,57 zł.

**Opis:** Montaż 30 lamp LED.

**Gmina Dąbrowa:** Budowa linii energetycznej napowietrzno kablowej wraz z montażem słupów oświetlenia drogowego Siedliska ul. Polna

**Nakłady finansowe poniesione na realizację zadania w roku sprawozdawczym:** 42 370,70 zł.

**Opis:** Montaż 8 lamp LED.

**Gmina Chrzęstowice:** Budowa oświetlenia przy ul. Pogodnej w Lędzinach  
**Nakłady finansowe poniesione na realizację zadania w roku sprawozdawczym:** 21 819,80 zł.  
**Opis:** Budowa 2 latarni w ramach Funduszu Sołeckiego.

**Gmina Chrzęstowice:** Budowa oświetlenia przy ul. Ogrodowej w Chrzęstowicach  
**Nakłady finansowe poniesione na realizację zadania w roku sprawozdawczym:** 22 799,20 zł.  
**Opis:** Budowa 3 latarni w ramach działań inwestycyjnych gminy.

**Gmina Chrzęstowice:** Budowa oświetlenia przy ul. Krasickiego w Dębskiej Kuźni  
**Nakłady finansowe poniesione na realizację zadania w roku sprawozdawczym:** 19 996,00 zł.  
**Opis:** Budowa 1 latarni hybrydowej w ramach działań inwestycyjnych gminy.

**Gmina Niemodlin:** Modernizacja gminnego oświetlenia ulicznego etap III - wymiana opraw oświetlenia typu retro w Niemodlinie  
**Nakłady finansowe poniesione na realizację zadania w roku sprawozdawczym:** 206 752,95 zł.  
**Opis:** Zadanie zakończone w 2018 r. Zakres robót obejmował wymianę 58 sztuk oświetleniowych opraw ulicznych LED typu „Retro”.

**Gmina Niemodlin:** Oświetlenie i monitoring terenów przy ul. Reja w Niemodlinie  
**Nakłady finansowe poniesione na realizację zadania w roku sprawozdawczym:** 77 724,16 zł.  
**Opis:** Zadanie zakończone w 2018 r. Zakres robót obejmował budowę oświetlenia i monitoringu. Zamontowano 6 sztuk oświetleniowych opraw ulicznych LED.

**Miasto Opole:** Bezpieczny transport w Opolu - element projektu  
**Nakłady finansowe poniesione na realizację zadania w roku sprawozdawczym:** 10 305 562,68 zł.  
**Opis:** W 2018 r. kontynuowano rzeczową realizację projektu w zakresie wymiany oświetlenia na nowoczesne energooszczędne typu LED. Wg stanu na koniec okresu sprawozdawczego zadanie w trakcie realizacji. **Zadanie realizowane jest w ramach ZIT: poddziałanie 3.1.2 Strategii niskoemisyjne w Aglomeracji Opolskiej RPO WO 2014-2020.**

**Gmina Popielów:** Uzupełnienie oświetlenia gminnego – zainstalowanie lamp o wysokiej efektywności energetycznej  
**Nakłady finansowe poniesione na realizację zadania w roku sprawozdawczym:** 60 500,00 zł.  
**Opis:** W 2018 r. uzupełniono oświetlenie gminne o 8 szt. lamp solarnych.

**Gmina Prószków:** Budowa oświetlenia ulicy Szkolnej w Górkach  
**Nakłady finansowe poniesione na realizację zadania w roku sprawozdawczym:** 29 500,00 zł.  
**Opis:** Na skutek realizacji zadania utworzono 4 punkty oświetlenia ulicznego typu LED o mocy 30W.

**Gmina Strzeleczyki:** Budowa oświetlenia ulicznego na ul. Powstańców Śl. w Mosznej - etap II  
**Nakłady finansowe poniesione na realizację zadania w roku sprawozdawczym:** 21 063,49 zł.  
**Opis:** Zakres niniejszej umowy obejmował w szczególności ułożenie rur osłonowych oraz kabla elektroenergetycznego w odgałęzieniu od istniejącej linii oświetleniowej do projektowanych słupów w rowie kablowym, posadowienie 5 słupów oświetlenia ulicznego na prefabrykowanych fundamentach, zabudowę na projektowanych słupach opraw oświetleniowych ze źródłem światła typu LED.

**Gmina Tarnów Opolski:** Wymiana opraw oświetlenia drogowego LED  
**Nakłady finansowe poniesione na realizację zadania w roku sprawozdawczym:** 11 600,00 zł.  
**Opis:** W ramach zadania 72 oprawy lamp oświetlenia ulicznego zostały wymienione na ekologiczne LED

Tabela 31. CEL IV.1 Potencjalne typy projektów komplementarnych

Potencjalne typy projektów komplementarnych:		Liczba zadań realizowanych w roku sprawozdawczym (2018):	Wartość zadań realizowanych w roku sprawozdawczym:
Ograniczenie niskiej emisji przez zwiększenie efektywności energetycznej	<ul style="list-style-type: none"> <li>Stworzenie planów gospodarki niskoemisyjnej i realizacja zadań z nich wynikających;</li> <li>Rozbudowa, i wykonanie przyłączy do sieci ciepłowniczej;</li> <li>Realizacja programów edukacji ekologicznej.</li> </ul>	5	2 515 206,22 zł.

Źródło. Opracowanie własne na podstawie Strategii rozwoju Aglomeracji Opolskiej na lata 2014-2020 oraz złożonych raportów

W ramach projektów komplementarnych realizowano następujące przedsięwzięcia:

Tabela 32. CEL IV.1 Projekty komplementarne

Lp.	Nazwa realizatora projektu	Tytuł projektu	Nakłady finansowe poniesione w 2018	Stan realizacji zadania
1.	Gmina Dąbrowa	Docieplenie dachu OSP Dąbrowa	44 500,00 zł.	Zadanie zrealizowane
2.	Gmina Krapkowice	Dotacja celowa z budżetu Gminy Krapkowice na realizację inwestycji polegającej na wymianie węglowego źródła ogrzewania na ekologiczne	95 000,00 zł.	Zadanie zrealizowane
3.	Gmina Prószków	Program dofinansowania zadań służących ochronie powietrza polegających na trwałej zmianie ogrzewania węglowego na proekologiczne	100 410,00 zł.	Zadanie zrealizowane
4.	Gmina Prószków	O środowisko dbamy - Ziemię czystą mamy - realizacja w ramach programu dotacyjnego "EKO EDUKACJA to społeczna akcja!"	10 000,00 zł.	Zadanie zakończone
5.	Energetyka Ciepła Opolszczyzny S.A.	Modernizacja infrastruktury ciepłowniczej w zakresie przesyłu w mieście Opole	2 265 296,22 zł.	Zadanie w trakcie realizacji
<b>RAZEM</b>			<b>2 515 206,22 zł.</b>	

Źródło. Opracowanie własne na podstawie Strategii rozwoju Aglomeracji Opolskiej na lata 2014-2020 oraz złożonych raportów

## CEL SZCZEGÓŁOWY IV.2 - Zwiększenie ochrony ludności i mienia przed skutkami zagrożeń naturalnych

Zgodnie z deklaracjami samorządów łączna wartość poniesionych nakładów na realizację niniejszego celu szczegółowego wyniosła w 2018 roku **1 790 368,21 zł**.

Tabela 33. CEL IV.2 Projekty strategiczne

Cel strategiczny IV: Ochrona środowiska			
Cel szczegółowy IV.2		Realizacja projektu w roku sprawozdawczym (2018):	Wartość zadań prowadzonych w roku sprawozdawczym:
Zwiększenie ochrony ludności i mienia przed skutkami zagrożeń naturalnych	Projekt strategiczny IV.2.1 Program przeciwdziałania i ograniczenia skutków zjawisk ekstremalnych na terenie Aglomeracji Opolskiej	Zadanie w trakcie realizacji	0,00 zł.

Źródło. Opracowanie własne na podstawie Strategii rozwoju Aglomeracji Opolskiej na lata 2014-2020 oraz złożonych raportów

W ramach projektu strategicznego realizowano następujące przedsięwzięcie:

### *Projekt strategiczny IV.2.1*

#### *Program przeciwdziałania i ograniczenia skutków zjawisk ekstremalnych na terenie Aglomeracji Opolskiej*

**Stowarzyszenie Aglomeracja Opolska:** Program poprawy funkcjonowania systemu przeciwdziałania i ograniczania skutków występowania zjawisk ekstremalnych na obszarze Aglomeracji Opolskiej na lata 2015-2020 „SOLIDARNI W OBLICZU ZAGROŻEŃ”

**Nakłady finansowe poniesione na realizację zadania w roku sprawozdawczym:** prowadzono działania bezkosztowe.

**Opis:** W roku 2018 podejmowano aktywność w następujących obszarach:

- wykorzystanie zapisów Porozumienia w czasie rzeczywistych zdarzeń;
- ćwiczenia mające na celu praktyczną weryfikację założeń opracowanych zasad dysponowania sił i środków z obszaru AO;
- sieciowanie współpracy z miejskimi obszarami funkcjonalnymi w Polsce (Białostocki Obszar Funkcjonalny, Kalisko – Ostrowski Obszar Funkcjonalny, Miejski Obszar Funkcjonalny Olsztyna);
- aktualizacja dokumentu programowego i jego uzupełnienie;
- zlecenie ekspertyz;
- promocja Programu;
- lobbing w zakresie zagwarantowania środków finansowych na realizację Programu w ramach regionalnego programu operacyjnego województwa opolskiego;
- indywidualne, systematyczne zwiększanie zasobów będących w dyspozycji poszczególnych samorządów;
- poszukiwanie możliwości finansowania działań Programu ze środków zewnętrznych.

Gminy i powiaty Aglomeracji Opolskiej systematycznie w ramach środków własnych uzupełniają zasoby materiałowe i sprzętowe do poziomu docelowego wskazanego w Porozumieniu.

Tabela 34. CEL IV.2 Potencjalne typy projektów komplementarnych

Potencjalne typy projektów komplementarnych:		Liczba zadań realizowanych w roku sprawozdawczym (2018):	Wartość zadań realizowanych w roku sprawozdawczym:
Zwiększenie ochrony ludności i mienia przed skutkami zagrożeń naturalnych	<ul style="list-style-type: none"> <li>• Stworzenie programów ochrony środowiska;</li> <li>• Rewitalizacja nabrzeży rzecznych;</li> <li>• Budowa i modernizacja infrastruktury przeciwpowodziowej;</li> <li>• Rewitalizacja Jeziora Turawskiego;</li> <li>• Dopuszczenie służb bezpieczeństwa;</li> <li>• Prowadzenie kampanii edukacyjnych wśród mieszkańców w zakresie bezpieczeństwa i reagowania na zjawiska kryzysowe;</li> <li>• Budowa i modernizacja systemów koordynacji działań w sytuacji wystąpienia nadzwyczajnych zagrożeń.</li> </ul>	9	1 790 368,21 zł.

Źródło. Opracowanie własne na podstawie Strategii rozwoju Aglomeracji Opolskiej na lata 2014-2020 oraz złożonych raportów

W ramach projektów komplementarnych realizowano następujące przedsięwzięcia:

Tabela 35. CEL IV.2 Projekty komplementarne

L.p.	Nazwa realizatora projektu	Tytuł projektu	Nakłady finansowe poniesione w 2018	Stan realizacji zadania
1.	Gmina Dąbrowa	Zakup samochodu Ford Ranger dla OSP Żelazna	50 000,00 zł.	Zadanie zrealizowane
2.	Gmina Komprachcice	Nabycie wyposażenia i urządzeń ratownictwa, niezbędnych do udzielenia pomocy poszkodowanym bezpośrednio na miejscu popełnienia przestępstwa obejmującego działania w zakresie nabycia wyposażenia i sprzętu ratownictwa w imieniu własnym na rzecz ochotniczych straży pożarnych	32 171,71 zł.	Zadanie zrealizowane
3.	Gmina Krapkowice	Zakup samochodu pożarniczego do OSP Kórnicza	916 350,00 zł.	Zadanie zrealizowane

4.	Gmina Prószków	Nabycie wyposażenia i urządzeń ratownictwa, niezbędnych do udzielenia pomocy poszkodowanym bezpośrednio na miejscu popełnienia przestępstwa współfinansowane ze środków Funduszu Sprawiedliwości, którego dysponentem jest Minister Sprawiedliwości - 17.05.2018r. (data podpisania umowy o dofinansowanie)	38 558,00 zł.	Zadanie zrealizowane
5.	Gmina Strzeleczyki	Zakup wyposażenia dla jednostek OSP terenu Gminy Strzeleczyki	49 767,90 zł.	Zadanie zrealizowane
6.	Gmina Tułowice	Doposażenie OSP na terenie Gminy Tułowice w sprzęt i urządzenia ratownictwa niezbędnych do udzielania pomocy poszkodowanym bezpośrednio na miejscu popełnienia przestępstwa	19 300,00 zł.	Zadanie zrealizowane
7.	Gmina Tułowice	Przywrócenie pierwotnego stanu środowiska obszarów rybackich RLGD Opolszczyzna poprzez remont stawu w m. Goszczowice i w m. Skarbiszowice .	452 759,96 zł.	Zadanie zrealizowane
8.	Gmina Turawa	Zakup wozu bojowego dla OSP Bierdzany	179 985,90 zł.	Zadanie zrealizowane
9.	Gmina Turawa	Zakup sprzętu dla jednostek OSP z terenu gminy Turawa	51 474,74 zł.	Zadanie zrealizowane
<b>RAZEM</b>			<b>1 790 368,21 zł.</b>	

Źródło. Opracowanie własne na podstawie Strategii rozwoju Aglomeracji Opolskiej na lata 2014-2020 oraz złożonych raportów



## WSKAŹNIKI PRODUKTU

Tabela 36. Realizacja wskaźników monitorowanych w ramach Strategii rozwoju Aglomeracji Opolskiej na lata 2014-2020  
- CEL IV

Nazwa wskaźnika produktu	Wartość uzyskana w 2018 r.	Jednostka pomiaru
Liczba zmodernizowanych energetycznie budynków użyteczności publicznej	9	sztuka
Liczba zainstalowanych lamp o wysokiej efektywności energetycznej	2 213	sztuka
Liczba przeszkolonych funkcjonariuszy służb bezpieczeństwa i strażaków	0	osoba
Liczba wybudowanych, rozbudowanych i zmodernizowanych urządzeń dla celów ochrony przeciwpowodziowej	0	sztuka
Liczba zintegrowanych systemów koordynacji działań w sytuacji wystąpienia nadzwyczajnych zagrożeń	0	sztuk

Źródło. Opracowanie własne na podstawie danych przekazanych przez gminy zrzeszone w SAO.

## CEL STRATEGICZNY V ROZWÓJ OBSZARÓW WIEJSKICH

W ramach niniejszego celu strategicznego wyznaczono jeden projekt szczegółowy:

V.1 – Wzmocnienie funkcjonalności obszarów wiejskich, poprzez rozwijanie i ulepszenie infrastruktury sieciowej oraz poprawę jakości podstawowych usług lokalnych świadczonych dla ludności wiejskiej.

**CEL SZCZEGÓŁOWY V.1 - Wzmocnienie funkcjonalności obszarów wiejskich, poprzez rozwijanie i ulepszenie infrastruktury sieciowej oraz poprawę jakości podstawowych usług lokalnych świadczonych dla ludności wiejskiej**

W ramach niniejszego celu realizowano **50 zadań**, a łączna wartość poniesionych nakładów finansowych wyniosła **21 008 065,06 zł**.

Tabela 37. CEL V.1 Projekty strategiczne

Cel strategiczny V: Rozwój obszarów wiejskich			
Cel szczegółowy V.1		Realizacja projektu w roku sprawozdawczym (2018):	Wartość zadań prowadzonych w roku sprawozdawczym:
Wzmocnienie funkcjonalności obszarów wiejskich, poprzez rozwijanie i ulepszenie infrastruktury sieciowej oraz poprawę jakości podstawowych usług lokalnych świadczonych dla ludności wiejskiej	Projekt strategiczny V.1.1 Rozbudowa i modernizacja infrastruktury technicznej oraz poprawa jakości usług komunalnych świadczonych na obszarach wiejskich	Zadanie w trakcie realizacji	13 807 797,53 zł.

Źródło. Opracowanie własne na podstawie Strategii rozwoju Aglomeracji Opolskiej na lata 2014-2020 oraz złożonych raportów

W ramach projektów strategicznych realizowano następujące przedsięwzięcia:

### *Projekt strategiczny V.1.1*

*Rozbudowa i modernizacja infrastruktury technicznej oraz poprawa jakości usług komunalnych świadczonych na obszarach wiejskich*

**Gmina Dąbrowa:** Rozbudowa sieci wodociągowej

**Nakłady finansowe poniesione na realizację zadania w roku sprawozdawczym:** 55 000 zł.

**Opis:** Rozbudowa sieci wodociągowej.

**Gmina Dąbrowa:** Rozbudowa sieci kanalizacyjnej

**Nakłady finansowe poniesione na realizację zadania w roku sprawozdawczym:** 51 000 zł.

**Opis:** Rozbudowa sieci kanalizacyjnej.

**Gmina Chrzęstowice:** Rozbudowa sieci wodociągowej przy ul. Słonecznej w Niwkach

**Nakłady finansowe poniesione na realizację zadania w roku sprawozdawczym:** 94 000 zł.

**Opis:** Rozbudowa ok. 0,95 km sieci wodociągowej.

**Gmina Chrzęstowice:** Budowa kanalizacji sanitarnej w miejscowości Dąbrowice

**Nakłady finansowe poniesione na realizację zadania w roku sprawozdawczym:** 1 864 680,00 zł.

**Opis:** I etap: Budowa tranzytu kanalizacji sanitarnej na odcinku 2,66 km. II etap: Budowa tranzytu kanalizacji sanitarnej oraz sieci szczegółowej - w trakcie realizacji.

**Gmina Murów:** Rozbudowa sieci kanalizacji sanitarnej w Starych Budkowicach

**Nakłady finansowe poniesione na realizację zadania w roku sprawozdawczym:** 50 384,00 zł.

**Opis:** Wyłoniony w drodze postępowania przetargowego wykonawca przystąpi w I kwartale 2019 r. do realizacji zadania, czego wynikiem będzie rozbudowa sieci kanalizacyjnej w miejscowości Stare Budkowice. Przedmiotowa inwestycja polega na rozbudowie sieci kanalizacji sanitarnej w Starych Budkowicach. Inwestycja obejmuje wykonanie sieci kanalizacji sanitarnej na ul. Wołczyńskiej – I etap, ul. Targowej – I etap, oraz do posesji przy ul. Opolskiej 8.

**Gmina Niemodlin:** Budowa kolektora kanalizacji sanitarnej Gracze - Gościejowice

**Nakłady finansowe poniesione na realizację zadania w roku sprawozdawczym:** 1 264 815,51 zł.

**Opis:** Zadanie zakończone w 2018 roku. Zakres robót (w tym robót prowadzonych w 2018 r.) obejmował wykonanie kolektora kanalizacji sanitarnej ciśnieniowej i grawitacyjnej, wybudowanie kontenerowej przepompowni ścieków (na terenie likwidowanej oczyszczalni ścieków) w Graczach, wraz z podłączeniem do niej istniejącego lokalnego kolektora oraz podłączenie kolektora tranzytowego do istniejącej kanalizacji sanitarnej w Gościejowicach przy oczyszczalni ścieków.

**Gmina Popielów:** Rozbudowa kanalizacji sanitarnej i stacji uzdatniania wody na terenie Gminy Popielów

**Nakłady finansowe poniesione na realizację zadania w roku sprawozdawczym:** 3 479 188,87 zł.

**Opis:** Zadanie realizowane w latach 2017-2018 ze środków RPO WO 2014-2020. Umowa o przyznanie dofinansowania została podpisana w II dekadzie grudnia 2016r.

W 2018 r. wykonano następujący zakres prac:

w miejscowości Rybna:

- 79 szt. pompowni przydomowych z jedną pompą,
- rurociągi tłoczne-zbiornicze – 3 684,65 mb,
- przyłącza ciśnieniowe szt. 79 – 2 247,50 mb;

W miejscowości Stobrawa:

- 112 szt. pompowni przydomowych z jedną pompą,
- rurociągi tłoczne-zbiornicze – 5 894,15 mb,
- przyłącza ciśnieniowe szt. 112 – 3 392,90 mb;

Wykonano również tranzyt sieci kanalizacyjnej do miejscowości Stobrawa o dł. 1 490,20 m i do miejscowości Rybna o długości 1 582,60.

W ramach projektu w 2018 r. zakończono także rozbudowę Stacji Uzdatniania Wody w Starych Siołkowicach.

**Gmina Popielów:** Budowa kanalizacji sanitarnej w miejscowości Lubienia oraz przebudowa Stacji Uzdatniania Wody w Kurzniach

**Nakłady finansowe poniesione na realizację zadania w roku sprawozdawczym:** 2 748 023,23 zł.

**Opis:** Zadanie realizowane w latach 2017-2018. W 2018 r. zakończono prace związane z budową kanalizacji sanitarnej ciśnieniowej w miejscowości Lubienia, w ramach których wykonano:

- 112 szt. pompowni przydomowych z jedną pompą,
- rurociągi tłoczne-zbiornicze – 4 698,35 mb,
- przyłącza ciśnieniowe szt. 112 – 3 059,70 mb;

W ramach projektu w 2018 r. zakończono także rozbudowę Stacji Uzdatniania Wody w Kurzniach.

**Gmina Strzeleccki:** Wykonanie wielobranżowej dokumentacji projektowej dla zadania: rozbudowa odcinka sieci wodociągowej i kanalizacyjnej w miejscowości Dobra w ul. Polna i Prudnicka

**Nakłady finansowe poniesione na realizację zadania w roku sprawozdawczym:** 5 800 zł.

**Opis:** Wykonanie wielobranżowej dokumentacji projektowej dla zadania: rozbudowa odcinka sieci wodociągowej i kanalizacyjnej w miejscowości Dobra w ul. Polna i Prudnicka.

**Gmina Strzeleczerki:** Remont kanalizacji burzowej w Strzeleczerkach na ul. Słowackiego

**Nakłady finansowe poniesione na realizację zadania w roku sprawozdawczym:** 14 804,53 zł.

**Opis:** W ramach prac remontowych zostało zlecone wykonanie remontu kanalizacji burzowej na odcinku 56 mb w Strzeleczerkach.

**Gmina Strzeleczerki:** Poprawa gospodarki wodno-ściekowej miejscowości Moszna poprzez budowę wodociągu do Zamku w Mosznej oraz kanalizacji ściekowej miejscowości Moszna – Kanalizacja sanitarna grawitacyjno-ciśnieniowa w m. Moszna gm. Strzeleczerki

**Nakłady finansowe poniesione na realizację zadania w roku sprawozdawczym:** 3 522 999,44 zł.

**Opis:** Budowa kanalizacji ściekowej miejscowości Moszna – Kanalizacja sanitarna grawitacyjno-ciśnieniowa w m. Moszna gm. Strzeleczerki.

**Gmina Tarnów Opolski:** Rozbudowa i modernizacja sieci wodociągowej na terenie gminy

**Nakłady finansowe poniesione na realizację zadania w roku sprawozdawczym:** 73 500,00 zł.

**Opis:** W ramach zadania zmodernizowano 0,25 km zbiorczej sieci wodociągowej.

**Gmina Tarnów Opolski:** Rozbudowa i modernizacja sieci kanalizacyjnej na terenie gminy

**Nakłady finansowe poniesione na realizację zadania w roku sprawozdawczym:** 33 700,00 zł.

**Opis:** W ramach zadania zmodernizowano 0,04 km zbiorczej sieci kanalizacyjnej.

**Gmina Turawa:** Sieć kanalizacji ciśnieniowej ul. Poprzeczna Zawada oraz ul. Zielona Kotórz Mały

**Nakłady finansowe poniesione na realizację zadania w roku sprawozdawczym:** 11 977,85 zł.

**Opis:** Wybudowano 0,07 km sieci kanalizacyjnej ciśnieniowej.

**Gmina Turawa:** Sieć wodociągowa ul. Letniskowa Rzędów, OW Strażak; ul. Jodłowa Marszałki, ul. Poprzeczna Zawada; ul. Zielona Kotórz Mały

**Nakłady finansowe poniesione na realizację zadania w roku sprawozdawczym:** 215 299,69 zł.

**Opis:** Wybudowano 0,8885 km sieci wodociągowej.

**Gmina Zdzeszowice:** Rozbudowa sieci kanalizacji sanitarnej do posesji nr 47 przy ulicy Myśliwca w Zdzeszowicach.

**Nakłady finansowe poniesione na realizację zadania w roku sprawozdawczym:** 7 051,40 zł.

**Opis:** kanalizacja grawitacyjna 43,0 m.

**Gmina Zdzeszowice:** Przebudowa sieci kanalizacji sanitarnej w miejscowości Żyrowa w rejonie Pałacu Żyrowa” – etap I.

**Nakłady finansowe poniesione na realizację zadania w roku sprawozdawczym:** 147 519,29 zł.

**Opis:** przepompownia ścieków 1 kpl.; kanalizacja grawitacyjna 10,5 m; kanalizacja ciśnieniowa 302,5 m

**Gmina Zdzeszowice:** Rozbudowa sieci kanalizacji sanitarnej w zakresie budowy kanału bocznego do działki nr 347/2 przy ul. Krótkiej w Rozwadzy.

**Nakłady finansowe poniesione na realizację zadania w roku sprawozdawczym:** 400,02 zł.

**Opis:** kanalizacja grawitacyjna 2,0 m.

**Gmina Zdzeszowice:** Rozbudowa sieci kanalizacji sanitarnej w zakresie budowy kanału bocznego do działki nr 755/23 przy ul. Młyńskiej w Januszkowicach.

**Nakłady finansowe poniesione na realizację zadania w roku sprawozdawczym:** 400,01 zł.

**Opis:** kanalizacja grawitacyjna 2,5 m.

**Gmina Zdzeszowice:** Modernizacja części ulicy Bocznej w Żyrowej” w zakresie przebudowy kanalizacji sanitarnej oraz sieci wodociągowej.

**Nakłady finansowe poniesione na realizację zadania w roku sprawozdawczym:** 167 253,69 zł

**Opis:** w zakresie przebudowy sieci kanalizacji sanitarnej: kanalizacja grawitacyjna 51,0 m, 13,0 m; w zakresie przebudowy sieci wodociągowej: rurociąg sieciowy rozdzielczy 291,0 m, rurociąg do podłączenia hydrantów 2,5m, hydrant nadziemny 2 kpl., hydrant podziemny 1 kpl.

Tabela 38. CEL V.1 Potencjalne typy projektów komplementarnych

Potencjalne typy projektów komplementarnych:	Liczba zadań realizowanych w roku sprawozdawczym (2018):	Wartość zadań realizowanych w roku sprawozdawczym:
<p>Wzmocnienie funkcjonalności obszarów wiejskich, poprzez rozwijanie i ulepszenie infrastruktury sieciowej oraz poprawę jakości podstawowych usług lokalnych świadczonych dla ludności wiejskiej</p> <ul style="list-style-type: none"> <li>• Budowa przydomowych oczyszczalni ścieków;</li> <li>• Rozbudowa i modernizacja kanalizacji deszczowej;</li> <li>• Budowa punktów selektywnej zbiórki odpadów;</li> <li>• Budowa, przebudowa, modernizacja lub wyposażenie obiektów pełniących funkcje kulturalne i społeczne;</li> <li>• Kształtowanie przestrzeni publicznej;</li> <li>• Inwestycje związane z tworzeniem, ulepszaniem lub rozbudową małej infrastruktury;</li> </ul>	30	7 200 267,53 zł.

Źródło. Opracowanie własne na podstawie Strategii rozwoju Aglomeracji Opolskiej na lata 2014-2020 oraz złożonych raportów

W ramach projektów komplementarnych realizowano następujące przedsięwzięcia:

Tabela 39. CEL V.1 Projekty komplementarne

L.p.	Nazwa realizatora projektu	Tytuł projektu	Nakłady finansowe poniesione w 2018	Stan realizacji zadania
1.	Gmina Dąbrowa	Opracowanie projektu budowlano - wykonawczego na zmianę przeznaczenia obecnego budynku Publicznego Gimnazjum w Żelaznej ul. Opolska 37 na dwuoddziałowy żłobek wraz z własnym zapleczem kuchennym	34 999,65 zł.	Zadanie zrealizowane
2.	Gmina Dąbrowa	Opracowanie projektu budowlano - wykonawczego na zmianę przeznaczenia części ( II kondygnacja ) obecnego budynku Publicznego Gimnazjum w Żelaznej ul. Opolska 37 na przedszkole	14 200,35 zł.	Zadanie zrealizowane
3.	Gmina Dąbrowa	Dokumentacja projektowa dla zadania Adaptacja i poszerzenie	2 330,00 zł.	Zadanie zrealizowane

		funkcji obiektu świetlicy wiejskiej w Ciepeliowicach		
4.	Gmina Dąbrowa	Modernizacja świetlicy wiejskiej w Dąbrowie i utworzenie Klubu Seniora	94 500,00 zł.	Zadanie zrealizowane
5.	Gmina Dąbrowa	Montaż siłowni zewnętrznych	35 101,00 zł.	Zadanie zrealizowane
6.	Gmina Dąbrowa	Budowa i wyposażenie placów zabaw na terenie gminy	87 502,00 zł.	Zadanie zrealizowane
7.	Gmina Chrzęstowice	Rozbudowa zaplecza sportowego na boisku w Chrzęstowicach	254 781,97 zł.	Zadanie zrealizowane
8.	Gmina Krapkowice	Budowa kanalizacji sanitarnej w miejscowości Żużela	3 403 897,90 zł.	Zadanie zrealizowane
9.	Gmina Murów	Budowa Punktu Selektywnego Zbierania Odpadów Komunalnych w Murowie	49 002,82 zł.	Zadanie w trakcie realizacji
10.	Gmina Niemodlin	Przebudowa boisk sportowych w Graczach i Grabinie	1 395 210,50 zł.	Zadanie zrealizowane
11.	Gmina Popielów	Budowa przystani wodnej w Nowych Siołkowicach” Umowę o dofinansowanie w ramach Programu Operacyjnego „rybactwo i Morze” poprzez Lokalną Grupę Rybacką podpisano 16.11.2017	514 605,65 zł.	Zadanie zrealizowane
12.	Gmina Popielów	Budowa infrastruktury turystyczno – rekreacyjnej w miejscowości Nowe Siołkowice – Pomost” Umowę o dofinansowanie w ramach PROW 2014-2020 podpisano 18.10.2018	0,00 zł.	Zadanie w trakcie realizacji
13.	Gmina Popielów	Budowa pola namiotowego nad kąpieliskiem w Nowych Siołkowicach Umowę o dofinansowanie w ramach PROW 2014-2020 poprzez Lokalną Grupę Działania podpisano 20.12.2018	0,00 zł.	Zadanie w trakcie realizacji
14.	Gmina Popielów	Budowa boiska do siatkówki plażowej nad zbiornikiem wodnym w Nowych Siołkowicach Umowę o dofinansowanie w ramach PROW 2014-2020 poprzez Lokalną Grupę Działania podpisano 07.02.2019	0,00 zł.	Zadanie w trakcie realizacji
15.	Gmina Prószków	Budowa punktu selektywnej zbiórki odpadów komunalnych w Boguszcach w gminie Prószków	0,00 zł.	Zadanie w trakcie realizacji
16.	Gmina Prószków	Rozbudowa i modernizacja punktu selektywnej zbiórki odpadów komunalnych w Prószkowie	0,00 zł.	Zadanie w trakcie realizacji
17.	Gmina Prószków	Zwiększenie zasięgu systemu segregacji odpadów w gminie Prószków	0,00 zł.	Zadanie w trakcie realizacji

18.	Gmina Prószków	Budowa bazy aktywności ruchowej mieszkańców Gminy Prószków - outdoor fitness	0,00 zł.	Zadanie w trakcie realizacji
19.	Gmina Prószków	Zagospodarowanie placów gminnych na potrzeby społeczności lokalnych: „Budowa zagospodarowania terenu parku miejskiego w Prószkowie w zakresie elementów małej architektury i parkingu na 10 miejsc postojowych”	0,00 zł.	Zadanie w trakcie realizacji
20.	Gmina Prószków	Zagospodarowanie placów gminnych na potrzeby społeczności lokalnych: Budowa wiaty w Górkach - 23.11.2018r. (podpisanie umowy o dofinansowanie)	0,00 zł.	Zadanie w trakcie realizacji
21.	Gmina Prószków	Zagospodarowanie placów gminnych na potrzeby społeczności lokalnych: Budowa zadaszenia nad sceną na placu wiejskim w Złotnikach wraz z zapleczem	104 200,00 zł.	Zadanie zrealizowane
22.	Gmina Prószków	Wykonanie przejścia i montaż elementów małej architektury na placu wiejskim w Folwarku	42 000,00 zł.	Zadanie w trakcie realizacji
23.	Gmina Strzeleccki	Remont domków na terenie Ośrodka Wypoczynkowego w Dobrej	145 778,72 zł.	Zadanie zrealizowane
24.	Gmina Strzeleccki	Remont szatni LKS Strzeleccki	8 500 zł.	Zadanie zrealizowane
25.	Gmina Strzeleccki	Budowa infrastruktury sportowo-rekreacyjnej w miejscowości Kujawy oraz Budowa infrastruktury sportowo-rekreacyjnej w miejscowości Smolarnia w ramach Programu rządowego OSA	139 348,24 zł.	Zadanie zrealizowane
26.	Gmina Strzeleccki	Wykonanie remontu dachu w świetlicy wiejskiej w Komornikach	31 365,00 zł.	Zadanie zrealizowane
27.	Gmina Turawa	Turystyczno-rekreacyjne zagospodarowanie terenu wokół Jeziora Średniego w Turawie	784 159,73 zł.	Zadanie zrealizowane
28.	Gmina Turawa	Siłownia zewnętrzna w Kotorzu Wielkim	19 995,00 zł.	Zadanie zrealizowane
29.	Gmina Turawa	Altana w Osowcu	8 900,00 zł.	Zadanie zrealizowane
30.	Gmina Turawa	Budowa Punktu Selektywnej Zbiórki Odpadów Komunalnych,	29 889,00 zł.	Zadanie w trakcie realizacji
<b>RAZEM</b>			<b>7 200 267,53 zł.</b>	

Źródło. Opracowanie własne na podstawie Strategii rozwoju Aglomeracji Opolskiej na lata 2014-2020 oraz złożonych raportów

## WSKAŹNIKI PRODUKTU

Tabela 40. Realizacja wskaźników monitorowanych w ramach Strategii rozwoju Aglomeracji Opolskiej na lata 2014-2020  
- CEL V

Nazwa wskaźnika produktu	Wartość uzyskana w 2018 r.	Jednostka pomiaru
Długość wybudowanej kanalizacji sanitarnej	29,61	km
Długość rozbudowanej, zmodernizowanej kanalizacji sanitarnej	9,3035	km
Długość wybudowanej sieci wodociągowej	1,249	km
Długość rozbudowanej, zmodernizowanej sieci wodociągowej	1,2	km

Źródło. Opracowanie własne na podstawie danych przekazanych przez gminy zrzeszone w SAO.



## Wnioski:

1. W ramach pięciu celów strategicznych zapisanych w Strategii rozwoju Aglomeracji Opolskiej na lata 2014-2020, w roku 2018 realizowano (bądź zakończono realizację) 208 zadań.
2. Ich łączna wartość wyniosła 880 654 104,40 złotych.
3. Wartość nakładów finansowych poniesionych w roku sprawozdawczym na realizację zadań wpisujących się w założenia Strategii rozwoju Aglomeracji Opolskiej na lata 2014-2020 wyniosła 277 362 049,56 złotych.
4. W 2018 roku w ramach projektów strategicznych realizowano 75 zadań (wartość nakładów finansowych poniesionych w roku sprawozdawczym: 208 944 736,91 złotych).
5. Pozostałe 133 zadania miały charakter komplementarny (wartość nakładów finansowych poniesionych w roku sprawozdawczym: 68 417 312,65 złotych).
6. Realizację największej liczby projektów zgłoszono w następujących celach szczegółowych:
  - V.1 – Wzmacnianie funkcjonalności obszarów wiejskich, poprzez rozwijanie i ulepszanie infrastruktury sieciowej oraz poprawę jakości podstawowych usług lokalnych świadczonych dla ludności wiejskiej – 50 projektów;
  - I.1 - Zwiększenie mobilności poprzez poprawę połączeń wewnętrznego układu komunikacyjnego – 38 projektów;
  - IV.1 – Ograniczenie niskiej emisji przez zwiększenie efektywności energetycznej - 35 projektów.
7. W ramach każdego z celów strategicznych realizowane były zadania, głównie komplementarne.
8. Strategia pokazuje plan działania, a gminy sukcesywnie go realizując przyczyniają się do rozwoju w obszarach wymagających wsparcia.
9. Wszystkie gminy zadeklarowały realizację zadań wpisujących się w Strategię rozwoju Aglomeracji Opolskiej na lata 2014 – 2020.
10. Największe inwestycje w 2018 roku to:
  - zakup nowego taboru autobusowego – Miasto Opole – koszt 36 555 600 zł.
  - budowa obwodnicy Piastowskiej – Miasto Opole – koszt 31 850 843,34 zł.
  - budowa obwodnicy Malni i Choruli – Zarząd Dróg Wojewódzkich w Opolu – 25 000 000 zł.

Raport sporządził: Tomasz Szydłowski, DMEiRP  
Raport zweryfikowała: Katarzyna Harnyś-Mielnik, DMEiRP  
Raport zatwierdził: Piotr Dancewicz, Dyrektor Biura Stowarzyszenia Aglomeracja Opolska